

Fidelity Funds - Sustainable Asian Focus Fund Y Acc EUR

Categoria Morningstar™

Azionari Asia ex Giappone

Benchmark Morningstar

Morningstar Asia ex-Japan Target Market

Exposure NR USD

Usato nel Report

Benchmark Dichiarato

MSCI AC Asia Ex Japan NR USD

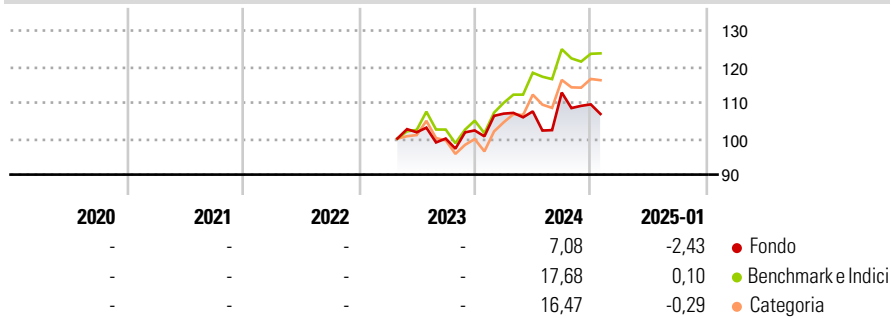
Morningstar Rating™

Senza rating

Obiettivo d'Investimento Dichiarato

The fund aims to achieve capital growth over the long term by investing in Sustainable Investments.

Rendimenti



Misure di Rischio

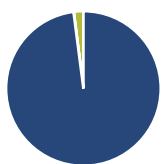
3Y Alpha	-	3Y Sharpe Ratio	-
3Y Beta	-	3Y Std Dev	-
3Y R-Squared	-	3Y Risk	-
3Y Info Ratio	-	5Y Risk	-
3Y Tracking Error	-	10Y Risk	-

Basati su Morningstar Asia ex-Japan Target Market Exposure NR USD (dove applicabile)

Rend. Cumulati %	Fondo	Bmk	Cat	Rendimenti Trimestrali %	Q1	Q2	Q3	Q4
3-Mesi	-2,53	0,59	1,53	2025	-	-	-	-
6-Mesi	8,08	8,55	10,29	2024	4,57	0,58	4,86	-2,91
1-Anno	5,56	19,38	19,26	2023	-	-	-1,72	2,26
3-Anni Ann.ti	-	-	-	2022	-	-	-	-
5-Anni Ann.ti	-	-	-	2021	-	-	-	-
10-Anni Ann.ti	-	-	-					

Rendimenti aggiornati al 04/02/2025

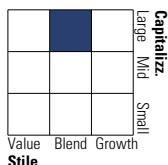
Portafoglio 31/12/2024



Asset Allocation %	Netta
Azioni	97,94
Obbligazioni	0,07
Liquidità	1,98
Altro	0,00

Style Box

Azionaria



Value Blend Growth

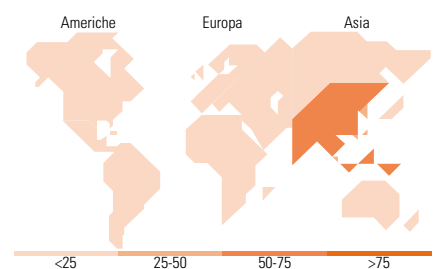
Style

Mkt Cap %

Fondo	Fondo
Giant	55,39
Large	25,58
Medium	14,57
Small	4,45
Micro	0,00

Capitalizzazione media di mercato

Fondo	Fondo
Ave Mkt Cap USD	30.439,8
	7



Titoli principali

Nome	Settore	%
Taiwan Semiconductor...	🏭	9,66
Tencent Holdings Ltd	📱	8,96
HDFC Bank Ltd	🏦	6,44
China Mengniu Dairy Co Ltd	🥛	6,06
AIA Group Ltd	🏠	5,38
Axis Bank Ltd	🏦	4,40
PT Bank Central Asia Tbk	🏦	4,25
ICICI Bank Ltd	🏦	3,74
Yifeng Pharmacy Chain Co Ltd...	🏪	3,72
Cognizant Technology...	📄	3,38
% Primi 10 Titoli sul Patrimonio		55,99
Numero Complessivo di Titoli Azionari		32
Numero Complessivo di Titoli Obbligazionari		1

Distribuzione Settoriale %

Fondo	Fondo
Ciclico	39,04
Materie Prime	-
Beni di Consumo Ciclici	-
Finanza	39,04
Immobiliare	-
Sensibile	35,00
Telecomunicazioni	9,15
Energia	-
Beni Industriali	4,80
Tecnologia	21,04
Difensivo	25,96
Beni Difensivi	8,04
Salute	17,93
Servizi di Pubblica Utilità	-

Ripartizione Geografica %

Fondo	Fondo
America	3,45
Stati Uniti	3,45
Canada	0,00
America Latina e Centrale	0,00
Europa	0,96
Regno Unito	0,00
Europa Occidentale - Euro	0,96
Europa Occidentale - Non Euro	0,00
Europa dell'Est	0,00
Africa	0,00
Medio Oriente	0,00
Asia	95,58
Giappone	0,00
Australasia	0,00
Asia - Paesi Sviluppati	27,77
Asia - Emergente	67,81

Anagrafica

Società di Gestione	Fidelity (FIL Inv Mgmt (Lux) S.A.)	Patrimonio Classe (Mln)	2,34 EUR	Investimento Min. Ingresso	2.500 EUR
Telefono	+ 352 250 404 2400	(04/02/2025)		Investimento Min. Successivo	1.000 EUR
Web	www.fidelity-international.com	Domicilio	LUSSEMBURGO	T.E.R.	-
Data di Partenza	11/04/2023	Valuta del Fondo	EUR	Spese correnti	-
Nome del Gestore	Mohit Mandhana	UCITS	Si	Commissione di incentivo	-
Data Inizio Gestione	11/04/2023	Inc/Acc	Acc		
NAV (04/02/2025)	EUR 10,41	ISIN	LU2548004816		

Fidelity Funds - Sustainable Asian Focus Fund Y Acc EUR

Patrimonio Netto (Mln) 5,06 USD

(31/12/2024)