

# BlackRock Global Funds - European Equity Income Fund D3

## Categoria Morningstar™

Azionari Europa - Reddito

## Benchmark Morningstar

Morningstar Developed Europe Dividend

Yield &gt;2.5% NR EUR

Usato nel Report

## Benchmark Dichiarato

MSCI Europe NR EUR

## Morningstar Rating™

Senza rating

### Obiettivo d'Investimento Dichiarato

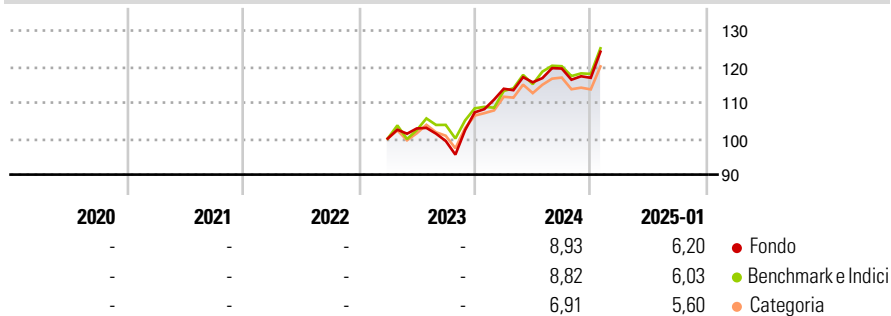
Il Fondo punta a generare un livello di reddito dell'investimento superiore alla media, nonché a mantenere una crescita di capitale di lungo termine. Il Fondo investe almeno il 70% del patrimonio complessivo in titoli azionari (quali azioni) di società con sede o che svolgono la loro attività economica prevalente in Europa. Con Europa si fa riferimento a tutti paesi europei che includono il Regno Unito, l'Europa Orientale e i paesi dell'exUnione Sovietica. Il Fondo distribuisce gli utili al lordo delle spese. Il consulente per gli investimenti ha la facoltà di selezionare in modo discrezionale gli investimenti del Fondo e, nel farlo, può prendere in considerazione l'Indice MSCI Europe Total Return. Le azioni dell'investitore non saranno...

### Misure di Rischio

3Y Alpha	-	3Y Sharpe Ratio	-
3Y Beta	-	3Y Std Dev	-
3Y R-Squared	-	3Y Risk	-
3Y Info Ratio	-	5Y Risk	-
3Y Tracking Error	-	10Y Risk	-

Basati su Morningstar Developed Europe Dividend Yield >2.5% NR EUR (dove applicabile)

### Rendimenti

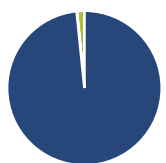


Rend. Cumulati %	Fondo	Bmk	Cat
3-Mesi	6,66	7,04	6,08
6-Mesi	12,42	11,36	10,91
1-Anno	16,97	17,84	15,60
3-Anni Ann.ti	-	-	-
5-Anni Ann.ti	-	-	-
10-Anni Ann.ti	-	-	-

Rendimenti aggiornati al 07/02/2025

Rendimenti	Q1	Q2	Q3	Q4
2025	-	-	-	-
2024	6,10	1,57	3,31	-2,16
2023	-	2,81	-3,37	8,00
2022	-	-	-	-
2021	-	-	-	-

### Portafoglio 31/12/2024



Asset Allocation %	Netta
● Azioni	98,39
● Obbligazioni	0,06
● Liquidità	1,55
● Altro	0,00

### Style Box

#### Azionaria

Capitalizz.	Value	Blend	Growth
Large			
Mid			
Small			

#### Stile

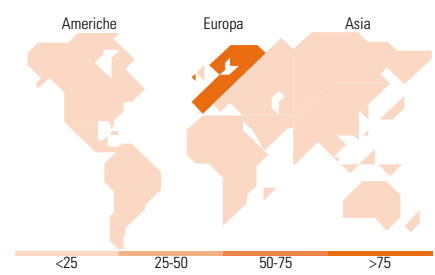
Value Blend Growth

### Mkt Cap %

Fondo	
Giant	47,80
Large	41,41
Medium	10,79
Small	0,00
Micro	0,00

### Capitalizzazione media di mercato

Fondo	
Ave Mkt Cap EUR	64.287,8



### Titoli principali

Nome	Settore	%
Enel SpA	🔌	3,85
Novo Nordisk AS Class B	🏠	3,57
Compagnie de Saint-Gobain SA	⚙️	3,19
Deutsche Telekom AG	📶	3,17
SAP SE	📄	3,12
London Stock Exchange Group...	🏢	2,90
Sanofi SA	🏠	2,82
Schneider Electric SE	⚙️	2,79
Partners Group Holding AG	🏠	2,73
Compagnie Financiere...	🏠	2,72
% Primi 10 Titoli sul Patrimonio		30,85
Numero Complessivo di Titoli Azionari		47
Numero Complessivo di Titoli Obbligazionari		0

### Distribuzione Settoriale %

Fondo	
<b>Ciclico</b>	<b>38,08</b>
Materie Prime	4,29
Beni di Consumo Ciclici	6,35
Finanza	27,44
Immobiliare	-
<b>Sensibile</b>	<b>42,57</b>
Telecomunicazioni	3,22
Energia	-
Beni Industriali	33,03
Tecnologia	6,33
<b>Difensivo</b>	<b>19,34</b>
Beni Difensivi	2,73
Salute	12,70
Servizi di Pubblica Utilità	3,92

### Ripartizione Geografica %

Fondo	
<b>America</b>	<b>4,06</b>
Stati Uniti	4,06
Canada	0,00
America Latina e Centrale	0,00
<b>Europa</b>	<b>95,94</b>
Regno Unito	19,00
Europa Occidentale - Euro	53,41
Europa Occidentale - Non Euro	23,53
Europa dell'Est	0,00
Africa	0,00
Medio Oriente	0,00
<b>Asia</b>	<b>0,00</b>
Giappone	0,00
Australasia	0,00
Asia - Paesi Sviluppati	0,00
Asia - Emergente	0,00

### Anagrafica

Società di Gestione	BlackRock (Luxembourg) SA	Patrimonio Classe (Mln)	33,72 USD	Investimento Min. Ingresso	-
Telefono	+44 20 77433000	(10/02/2025)		Investimento Min. Successivo	-
Web	www.blackrock.com	Domicilio	LUSSEMBURGO	T.E.R.	1,06%
Data di Partenza	08/03/2023	Valuta del Fondo	USD	Spese correnti	1,07%
Nome del Gestore	-	UCITS	Si	Commissione di incentivo	-
Data Inizio Gestione	03/12/2010	Inc/Acc	Inc		

# BlackRock Global Funds - European Equity Income Fund D3

NAV (07/02/2025)

USD 11,30

ISIN

LU2589087670

Patrimonio Netto (Mln)

1.435,68 EUR

(31/12/2024)