

# Morgan Stanley Investment Funds - Global Endurance Fund I EUR Acc

## Categoria Morningstar™

Azionari Internazionali Small Cap

## Benchmark Morningstar

Morningstar Global Markets Small-Mid

Cap NR USD

Usato nel Report

## Benchmark Dichiarato

MSCI ACWI NR USD

## Morningstar Rating™

Senza rating

### Obiettivo d'Investimento Dichiarato

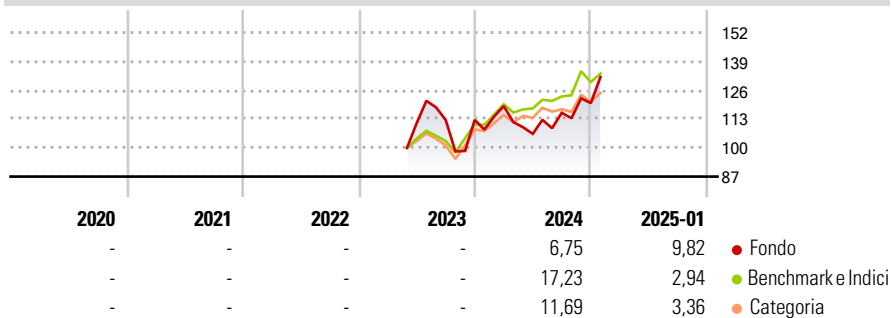
The Fund's investment objective is to seek long-term capital appreciation (measured in USD). The fund primarily invests (at least 70% of total net assets) in equity securities, including depositary receipts (including American Depositary Receipts (ADRs) and Global Depositary Receipts (GDRs)), of established and emerging companies located throughout the world, with capitalisations within the range of companies included in the MSCI All Country World Index. The investment process will emphasise a bottom up stock selection process seeking attractive investments on an individual company basis. In selecting securities for investment, the investment manager seeks to invest in companies with sustainable competitive advantages.

### Misure di Rischio

3Y Alpha	-	3Y Sharpe Ratio	-
3Y Beta	-	3Y Std Dev	-
3Y R-Squared	-	3Y Risk	-
3Y Info Ratio	-	5Y Risk	-
3Y Tracking Error	-	10Y Risk	-

Basati su Morningstar Global Markets Small-Mid Cap NR USD (dove applicabile)

### Rendimenti



### Rend. Cumulati %

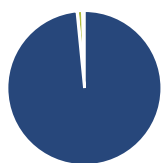
	Fondo	Bmk	Cat
3-Mesi	16,06	7,59	6,58
6-Mesi	24,36	14,33	9,45
1-Anno	21,40	19,09	14,40
3-Anni Ann.ti	-	-	-
5-Anni Ann.ti	-	-	-
10-Anni Ann.ti	-	-	-

Rendimenti aggiornati al 04/02/2025

### Rendimenti

	Q1	Q2	Q3	Q4
2025	-	-	-	-
2024	5,55	-10,55	8,96	3,76
2023	-	-	1,21	0,03
2022	-	-	-	-
2021	-	-	-	-

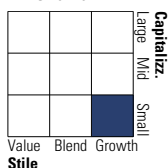
### Portafoglio 30/09/2024



Asset Allocation %	Netta
● Azioni	98,43
● Obbligazioni	0,12
● Liquidità	1,00
● Altro	0,44

### Style Box

#### Azionaria

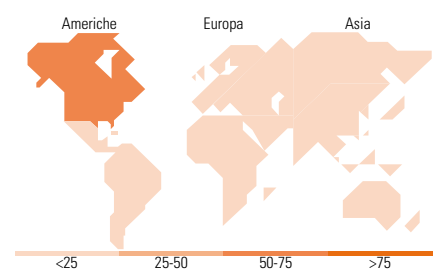


### Mkt Cap %

	Fondo
Giant	6,84
Large	4,74
Medium	36,69
Small	23,04
Micro	28,70

### Capitalizzazione media di mercato

Ave Mkt Cap USD 6.081,14



### Titoli principali

Nome	Settore	%
Appian Corp A	🏢	10,36
Victoria PLC	🏠	9,88
Tesla Inc	🚗	6,55
Fastly Inc Class A	🏢	5,00
Babcock International Group...	⚙️	4,90
Delivery Hero SE	🏠	4,77
Talen Energy Corp Ordinary...	💡	4,48
BILL Holdings Inc Ordinary...	🏢	4,45
Global E Online Ltd	🏠	4,42
Eurofins Scientific SE	🏠	4,02
% Primi 10 Titoli sul Patrimonio		58,82
Numero Complessivo di Titoli Azionari		27
Numero Complessivo di Titoli Obbligazionari		0

### Distribuzione Settoriale %

	Fondo
<b>Ciclico</b>	<b>41,13</b>
🏠 Materie Prime	-
🏠 Beni di Consumo Ciclici	38,48
🏠 Finanza	2,66
🏠 Immobiliare	-
<b>Sensibile</b>	<b>32,81</b>
📡 Telecomunicazioni	-
💡 Energia	-
⚙️ Beni Industriali	6,83
🏢 Tecnologia	25,98
<b>Difensivo</b>	<b>26,05</b>
🏠 Beni Difensivi	-
🏠 Salute	17,89
💡 Servizi di Pubblica Utilità	8,16

### Ripartizione Geografica %

	Fondo
<b>America</b>	<b>65,14</b>
Stati Uniti	65,14
Canada	0,00
America Latina e Centrale	0,00
<b>Europa</b>	<b>32,04</b>
Regno Unito	16,36
Europa Occidentale - Euro	8,93
Europa Occidentale - Non Euro	2,26
Europa dell'Est	0,00
Africa	0,00
Medio Oriente	4,49
<b>Asia</b>	<b>2,82</b>
Giappone	2,82
Australasia	0,00
Asia - Paesi Sviluppati	0,00
Asia - Emergente	0,00

### Anagrafica

Società di Gestione	MSIM Fund Management (Ireland) Limited	Patrimonio Classe (Mln)	0,24 EUR	Investimento Min. Ingresso	-
Telefono	-	Domicilio	LUSSEMBURGO	Investimento Min. Successivo	-
Web	www.morganstanley.com/im	Valuta del Fondo	EUR	T.E.R.	0,94%
Data di Partenza	25/05/2023	UCITS	Si	Spese correnti	-
Nome del Gestore	-	Inc/Acc	Acc	Commissione di incentivo	-
		ISIN	LU2600676139		

# Morgan Stanley Investment Funds - Global Endurance Fund I EUR Acc

---

Data Inizio Gestione	01/07/2020
NAV (04/02/2025)	EUR 33,75
Patrimonio Netto (Mln)	40,01 USD
(30/09/2024)	