

CB-Accent Lux Swan Flexible D USD Hedged

Categoria Morningstar™

Bilanciati Prudenti USD

Benchmark Morningstar

Morningstar EAA USD Cau Target

Allocation NR USD

Usato nel Report

Benchmark Dichiarato

N/A

Morningstar Rating™

Senza rating

Obiettivo d'Investimento Dichiarato

Il comparto investe secondo un'allocazione flessibile degli investimenti: dallo 0% al 75% in azioni. La parte restante in: 50% max in bond convertibili, 75% max in bond con rating inferiore a "investment grade", 75% max in bond dei mercati emergenti unicamente se quotati sui principali mercati internazionali, 75% max in azioni dei mercati emergenti, 10% max in fondi terzi.

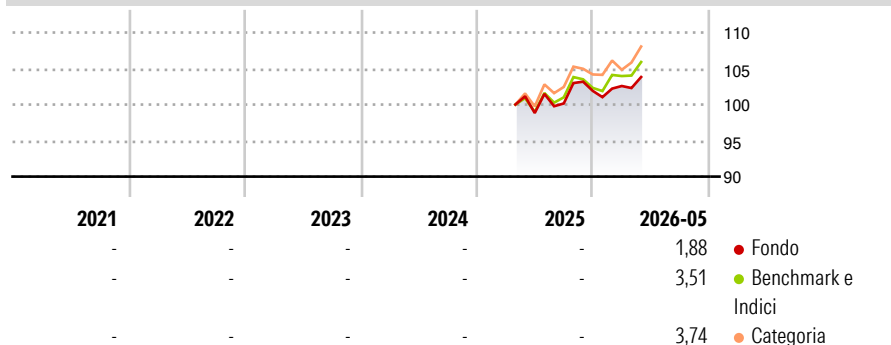
Esposizione a valute diverse da EUR: max 30%, oppure viene coperta contro il rischio di cambio.

Misure di Rischio

3Y Alpha	-	3Y Sharpe Ratio	-
3Y Beta	-	3Y Std Dev	-
3Y R-Squared	-	3Y Risk	-
3Y Info Ratio	-	5Y Risk	-
3Y Tracking Error	-	10Y Risk	-

Basati su Morningstar EAA USD Cau Target Allocation NR USD (dove applicabile)

Rendimenti



Rend. Cumulati %

	Fondo	Bmk	Cat
3-Mesi	3,96	4,90	5,91
6-Mesi	4,79	6,24	7,14
1-Anno	6,71	9,62	12,24
3-Anni Ann.ti	-	-	-
5-Anni Ann.ti	-	-	-
10-Anni Ann.ti	-	-	-

Rendimenti aggiornati al 25/06/2026

Rendimenti

Trimestrali %	Q1	Q2	Q3	Q4
2026	0,66	-	-	-
2025	-	-	1,34	1,75
2024	-	-	-	-
2023	-	-	-	-
2022	-	-	-	-

Portafoglio 31/05/2026



Asset Allocation %

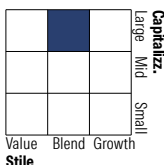
- Azioni
- Obbligazioni
- Liquidità
- Altro

Netta

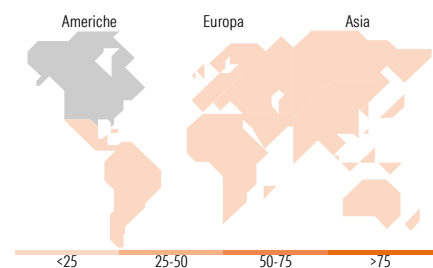
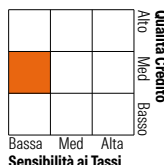
5,70
79,49
7,38
7,43

Morningstar Style Box®

Stile Azionario



Reddito Fisso



Titoli principali

Nome	Settore	%
iShares JP Morgan \$ EM Bd...	-	2,98
Invesco Bloomberg Commodity...	-	2,55
Stt Strt...	-	2,13
iShares € High Yield CorpBd...	-	1,93
Holcim Sterling Finance...	-	1,70
Serbia (Republic Of)	-	1,57
Hungarian Export-Import Bank...	-	1,56
Oman (Sultanate Of)	-	1,56
Broadcom Inc	-	1,55
Amazon.com, Inc.	-	1,54
% Primi 10 Titoli sul Patrimonio		19,07
Numero Complessivo di Titoli Azionari		6
Numero Complessivo di Titoli Obbligazionari		94

Distribuzione Settoriale %

	Fondo
Ciclico	25,30
Sensibile	68,93
Difensivo	5,77

Fixed Income Sector Weightings %

	Fondo
Governativo	27,48
Societario	64,37
Cartolarizzazioni	0,00
Enti Locali	0,00
Liquidità ed equivalenti	8,43
Derivati	-0,28

Ripartizione Geografica %

	Fondo
America	51,14
Stati Uniti	46,80
Canada	3,14
America Latina e Centrale	1,19
Europa	2,50
Regno Unito	0,14
Europa Occidentale - Euro	0,37
Europa Occidentale - Non Euro	0,02
Europa dell'Est	0,34
Africa	0,82
Medio Oriente	0,81
Asia	46,36
Giappone	15,88
Australasia	2,81
Asia - Paesi Sviluppati	16,81
Asia - Emergente	10,85

Anagrafica

Società di Gestione	Swan Asset Management S.A.	Patrimonio Classe (Mln)	4,18 EUR	Investimento Min. Ingresso	-
Telefono	+41.91.9863195	Domicilio	LUSSEMBURGO	Investimento Min. Successivo	-
Web	http://www.swan-am.ch/	Valuta del Fondo	USD	T.E.R.	3,88%
Data di Partenza	23/04/2025	UCITS	Si	Spese correnti	-
Nome del Gestore	Not Disclosed	Inc/Acc	Acc	Commissione di incentivo	-
Data Inizio Gestione	21/09/2009	ISIN	LU2405374195		
NAV (25/06/2026)	USD 106,43				
Patrimonio Netto (Mln)	22,37 EUR				

(31/05/2026)

[See disclosures for more details](#)

© 2026 Morningstar Italia. Tutti i diritti sono riservati. Le informazioni qui contenute: (1) sono proprietà di Morningstar, (2) non possono essere copiate, (3) non costituiscono consiglio di investimento; (4) sono fornite con scopi informativi; (5) sono ritenute attendibili da Morningstar che, pertanto, ne garantisce il maggior grado di accuratezza e completezza possibile, fatto salvo il caso in cui queste Le siano state fornite in modo errato e/o non completo dalle relative società prodotte; (6) sono estratte dai dati del fondo disponibili e riferiti a date temporali diverse. Morningstar non è responsabile per qualunque danno o perdita derivante da qualunque uso delle informazioni e chi visiona tali informazioni sarà responsabile dell'uso che andrà a farne. Non vi è naturalmente garanzia alcuna che i risultati del passato trovino un riscontro nel futuro.