

Capital Group Emerging Markets Growth Fund (LUX) A11d

Categoria Morningstar™

Azionari Paesi Emergenti

Benchmark Morningstar

Morningstar Emerging Markets Target

Market Exposure NR USD

Usato nel Report

Benchmark Dichiarato

MSCI EM IMI NR USD

Morningstar Rating™

Senza rating

Obiettivo d'Investimento Dichiarato

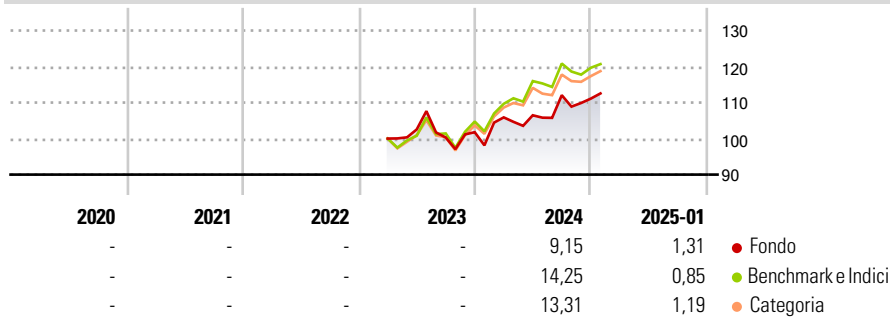
Il Fondo cerca di ottenere la diversificazione del rischio, sia in termini geografici che di settore industriale e la crescita di capitale nel lungo periodo, investendo principalmente in azioni ordinarie e altri titoli di emittenti domiciliati nei Mercati emergenti, o che in essi svolgono una parte predominante delle loro attività economiche. Questi vengono solitamente quotati o negoziati in altri mercati regolamentati. Possono anche essere acquistati strumenti finanziari non quotati, secondo le disposizioni pertinenti delle "Linee guida e restrizioni generali sugli investimenti".

Misure di Rischio

3Y Alpha	-	3Y Sharpe Ratio	-
3Y Beta	-	3Y Std Dev	-
3Y R-Squared	-	3Y Risk	-
3Y Info Ratio	-	5Y Risk	-
3Y Tracking Error	-	10Y Risk	-

Basati su Morningstar Emerging Markets Target Market Exposure NR USD (dove applicabile)

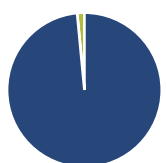
Rendimenti



Rend. Cumulati %	Fondo	Bmk	Cat	Rendimenti Trimestrali %	Q1	Q2	Q3	Q4
3-Mesi	2,74	1,27	1,48	2025	-	-	-	-
6-Mesi	13,70	10,92	11,95	2024	4,04	0,55	5,24	-0,86
1-Anno	13,72	16,17	15,16	2023	-	2,54	-2,18	1,47
3-Anni Ann.ti	-	-	-	2022	-	-	-	-
5-Anni Ann.ti	-	-	-	2021	-	-	-	-
10-Anni Ann.ti	-	-	-					

Rendimenti aggiornati al 07/02/2025

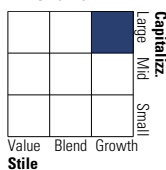
Portafoglio 31/12/2024



Asset Allocation %	Netta
● Azioni	98,49
● Obbligazioni	0,00
● Liquidità	1,51
● Altro	0,00

Style Box

Azionaria



Value Blend Growth

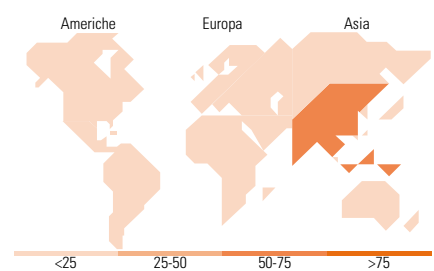
Style

Mkt Cap %

Mkt Cap %	Fondo
Giant	49,46
Large	40,13
Medium	9,40
Small	1,01
Micro	0,00

Capitalizzazione media di mercato

Capitalizzazione media di mercato	Fondo
Ave Mkt Cap USD	33.308,2



Titoli principali

Nome	Settore	%
Taiwan Semiconductor...	9,50	
Tencent Holdings Ltd	4,80	
NetEase Inc Ordinary Shares	2,45	
Innovent Biologics Inc	2,44	
MediaTek Inc	2,16	
Samsung Electronics Co Ltd	1,99	
BeiGene Ltd ADR	1,91	
Shenzhen Inovance Technology...	1,90	
Ping An Insurance (Group)...	1,86	
SK Hynix Inc	1,72	
% Primi 10 Titoli sul Patrimonio	30,72	
Numero Complessivo di Titoli Azionari	130	
Numero Complessivo di Titoli Obbligazionari	0	

Distribuzione Settoriale %

Distribuzione Settoriale %	Fondo
Ciclico	37,06
Materie Prime	0,57
Beni di Consumo Ciclici	13,83
Finanza	21,51
Immobiliare	1,14
Sensibile	45,23
Telecomunicazioni	13,84
Energia	0,75
Beni Industriali	9,33
Tecnologia	21,31
Difensivo	17,71
Beni Difensivi	6,71
Salute	11,01
Servizi di Pubblica Utilità	-

Ripartizione Geografica %

Ripartizione Geografica %	Fondo
America	12,06
Stati Uniti	1,71
Canada	0,00
America Latina e Centrale	10,35
Europa	4,02
Regno Unito	0,00
Europa Occidentale - Euro	1,06
Europa Occidentale - Non Euro	0,43
Europa dell'Est	0,00
Africa	1,89
Medio Oriente	0,64
Asia	83,92
Giappone	0,00
Australasia	0,00
Asia - Paesi Sviluppati	23,05
Asia - Emergente	60,87

Anagrafica

Società di Gestione	Capital International Management Company	Patrimonio Classe (Mln)	79,62 EUR	Investimento Min. Ingresso	250.000.000 USD
	Sàrl	(07/02/2025)		Investimento Min. Successivo	-
Telefono	-	Domicilio	LUSSEMBURGO	T.E.R.	0,69%
Web	-	Valuta del Fondo	EUR	Spese correnti	0,69%
Data di Partenza	24/03/2023	UCITS	Si	Commissione di incentivo	0,00%
Nome del Gestore	Victor Kohn	Inc/Acc	Inc		
	Arthur Caye	ISIN	LU2600143072		
	Samir Parekh				

Capital Group Emerging Markets Growth Fund (LUX) A11d

	Patricio Ciarfaglia
	Saurav Jain
Data Inizio Gestione	01/01/1997
NAV <small>(07/02/2025)</small>	EUR 136,75
Patrimonio Netto (Mln)	194,84 USD
<small>(31/12/2024)</small>	