

# Ninety One Global Strategy Fund - Global Gold Fund J Acc EUR

## Categoria Morningstar™

Azionari Settore Metalli Preziosi

## Benchmark Morningstar

Morningstar Global Gold NR USD

Usato nel Report

## Benchmark Dichiarato

NYSE Arca Gold Miners TR USD

## Morningstar Rating™

Senza rating

### Obiettivo d'Investimento Dichiarato

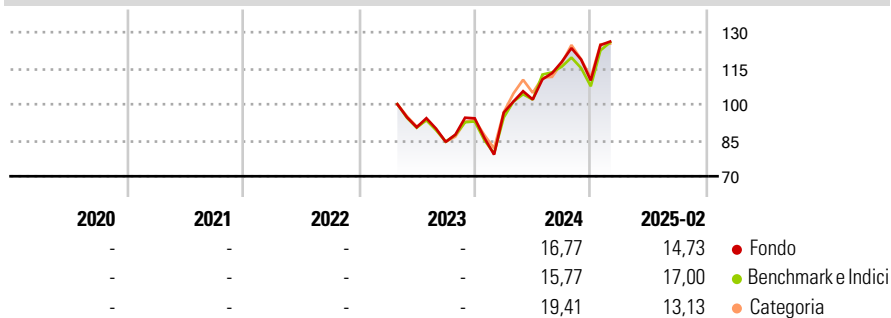
Il Fondo cerca di accrescere il valore dell'investimento a lungo termine. Il Fondo investe in tutto il mondo principalmente nelle azioni di società operanti nell'estrazione di oro. Il Fondo può investire anche fino a un terzo del proprio valore nelle azioni di società operanti nell'estrazione di altri metalli preziosi, minerali e metalli non preziosi. Il Fondo ha la facoltà di utilizzare strumenti derivati (contratti finanziari il cui valore è legato al prezzo di un'attività sottostante) ai fini di una gestione efficiente del portafoglio, ad esempio, allo scopo di gestire i rischi del Fondo ovvero di ridurne i costi di gestione.

### Misure di Rischio

3Y Alpha	-	3Y Sharpe Ratio	-
3Y Beta	-	3Y Std Dev	-
3Y R-Squared	-	3Y Risk	-
3Y Info Ratio	-	5Y Risk	-
3Y Tracking Error	-	10Y Risk	-

Basati su Morningstar Global Gold NR USD (dove applicabile)

### Rendimenti



### Rend. Cumulati %

	Fondo	Bmk	Cat
3-Mesi	3,16	5,93	3,67
6-Mesi	13,81	13,28	19,17
1-Anno	38,93	40,49	42,90
3-Anni Ann.ti	-	-	-
5-Anni Ann.ti	-	-	-
10-Anni Ann.ti	-	-	-

Rendimenti aggiornati al 10/03/2025

### Rendimenti

	Q1	Q2	Q3	Q4
<b>Rendimenti Trimestrali %</b>				
2025	-	-	-	-
2024	2,53	5,66	15,38	-6,58
2023	-	-	-6,72	11,64
2022	-	-	-	-
2021	-	-	-	-

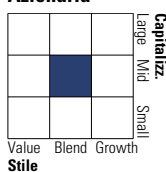
### Portafoglio 31/01/2025



Asset Allocation %	Netta
● Azioni	99,67
● Obbligazioni	0,00
● Liquidità	0,32
● Altro	0,00

### Style Box

#### Azionaria

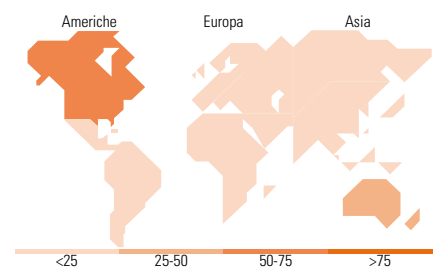
Value Blend Growth  
Style

### Mkt Cap %

	Fondo
Giant	0,00
Large	25,94
Medium	46,79
Small	26,62
Micro	0,66

### Capitalizzazione media di mercato

Ave Mkt Cap USD 5.973,63



### Titoli principali

Nome	Settore	%
Northern Star Resources Ltd		8,52
Gold Fields Ltd		7,01
Newmont Corp		6,58
Evolution Mining Ltd		6,43
Anglogold Ashanti PLC		5,93
Alamos Gold Inc Class A		4,99
Endeavour Mining PLC		4,79
Pan American Silver Corp		4,55
Agnico Eagle Mines Ltd		4,41
OceanaGold Corp		4,28
% Primi 10 Titoli sul Patrimonio		57,47
Numero Complessivo di Titoli Azionari		28
Numero Complessivo di Titoli Obbligazionari		0

### Distribuzione Settoriale %

	Fondo
<b>Ciclico</b>	<b>100,00</b>
Materie Prime	100,00
Beni di Consumo Ciclici	-
Finanza	-
Immobiliare	-
<b>Sensibile</b>	<b>0,00</b>
Telecomunicazioni	-
Energia	-
Beni Industriali	-
Tecnologia	-
<b>Difensivo</b>	<b>0,00</b>
Beni Difensivi	-
Salute	-
Servizi di Pubblica Utilità	-

### Ripartizione Geografica %

	Fondo
<b>America</b>	<b>50,63</b>
Stati Uniti	14,23
Canada	36,40
America Latina e Centrale	0,00
<b>Europa</b>	<b>20,92</b>
Regno Unito	5,38
Europa Occidentale - Euro	0,00
Europa Occidentale - Non Euro	0,00
Europa dell'Est	0,00
Africa	15,55
Medio Oriente	0,00
<b>Asia</b>	<b>28,44</b>
Giappone	0,00
Australasia	28,44
Asia - Paesi Sviluppati	0,00
Asia - Emergente	0,00

### Anagrafica

Società di Gestione	Ninety One Luxembourg S.A.	Patrimonio Classe (Mln)	1,65 EUR	Investimento Min. Ingresso	50.000.000 USD
Telefono	+352 28 12 77 20	Domicilio	LUSSEMBURGO	Investimento Min. Successivo	250.000 USD
Web	www.ninetyone.com	Valuta del Fondo	EUR	T.E.R.	-
Data di Partenza	27/04/2023	UCITS	Si	Spese correnti	-
Nome del Gestore	-	Inc/Acc	Acc	Commissione di incentivo	-
Data Inizio Gestione	01/04/2015	ISIN	LU2601940385		
NAV (10/03/2025)	EUR 24,48				
Patrimonio Netto (Mln)	423,08 USD				

(31/01/2025)