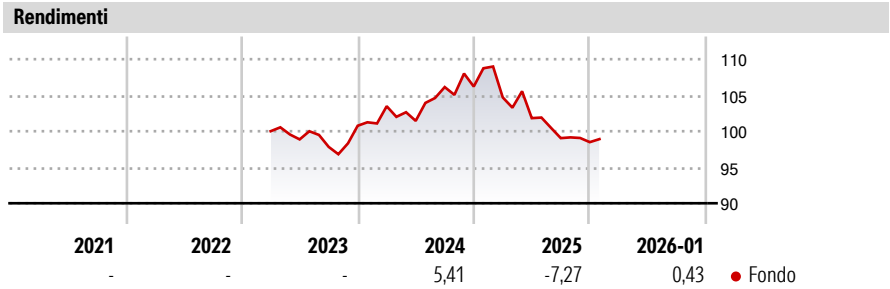


Amundi Private Food & Agribusiness 2027

Categoria Morningstar™	Benchmark Morningstar	Benchmark Dichiarato	Morningstar Rating™
Bilanciati Altro	Not Categorized Usato nel Report	Not Benchmarked	Senza rating

Obiettivo d'Investimento Dichiarato

"Il Fondo investe in strumenti finanziari di natura obbligazionaria e strumenti finanziari di natura azionaria. È prevista la costruzione del portafoglio iniziale del Fondo, ripartito tra una componente principale investita in strumenti finanziari di natura obbligazionaria ed una componente contenuta investita in strumenti finanziari di natura azionaria. Gli investimenti obbligazionari saranno diretti sia verso i titoli di Stato sia verso le obbligazioni di società private (in entrambi i casi in misura significativa). Il Fondo può investire in obbligazioni subordinate, quali obbligazioni convertibili (fino al 10% dell'attivo) e contingent-convertible (fino al 5% dell'attivo). Gli strumenti finanziari sono denominati in Euro e altre valute...



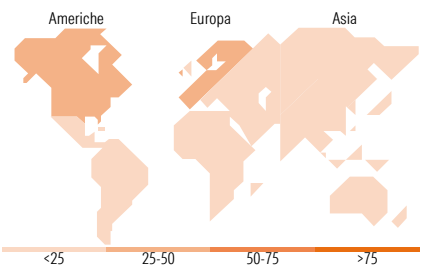
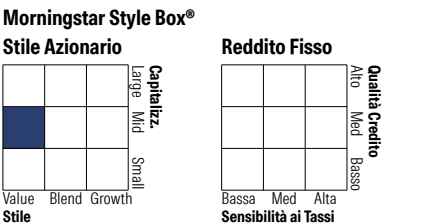

Misure di Rischio

3Y Alpha	-	3Y Sharpe Ratio	-
3Y Beta	-	3Y Std Dev	-
3Y R-Squared	-	3Y Risk	-
3Y Info Ratio	-	5Y Risk	-
3Y Tracking Error	-	10Y Risk	-

Rend. Cumulati %	Fondo	Rendimenti	Q1	Q2	Q3	Q4
3-Mesi	3,85	Trimestrali %				
6-Mesi	2,07	2026	-	-	-	-
1-Anno	-5,08	2025	-1,43	-2,74	-2,72	-0,56
3-Anni Ann.ti	-	2024	2,69	-1,97	4,62	0,08
5-Anni Ann.ti	-	2023	-	-1,14	-1,05	3,00
10-Anni Ann.ti	-	2022	-	-	-	-




Rendimenti aggiornati al 11/02/2026







Portafoglio 30/11/2025



Titoli principali

Nome	Settore	%
Danone SA		3,15
GEA Group AG		2,97
Unilever PLC		2,93
Pentair PLC		2,87
Nutrien Ltd		2,81
Koninklijke Ahold Delhaize NV		2,45
Sysco Corp		2,31
Canadian Pacific Kansas City...		2,27
Kerry Group PLC Class A		2,24
Compass Group PLC		2,16
% Primi 10 Titoli sul Patrimonio		26,15
Numero Complessivo di Titoli Azionari		58
Numero Complessivo di Titoli Obbligazionari		23

Distribuzione Settoriale %	Fondo
 Ciclico	21,54
 Sensibile	26,30
 Difensivo	52,15

Fixed Income Sector Weightings %	Fondo
 Governativo	0,11
 Societario	62,12
 Cartolarizzazioni	0,02
 Enti Locali	0,00
 Liquidità ed equivalenti	37,74
 Derivati	0,00

Ripartizione Geografica %	Fondo
America	44,72
Stati Uniti	35,49
Canada	9,23
America Latina e Centrale	0,00
Europa	46,86
Regno Unito	15,74
Europa Occidentale - Euro	23,31
Europa Occidentale - Non Euro	7,81
Europa dell'Est	0,00
Africa	0,00
Medio Oriente	0,00
Asia	8,42
Giappone	6,28
Australasia	1,58
Asia - Paesi Sviluppati	0,56
Asia - Emergente	0,00

Anagrafica

Società di Gestione	Amundi SGR S.p.A.	Patrimonio Classe (Mln)	27,41 EUR	Investimento Min. Ingresso	500 EUR
Telefono	+39 02 00651	(11/02/2026)		Investimento Min. Successivo	500 EUR
Web	https://www.amundi.it/	Domicilio	ITALIA	T.E.R.	-
Data di Partenza	06/03/2023	Valuta del Fondo	EUR	Spese correnti	-
Nome del Gestore	-	UCITS	Si	Commissione di incentivo	-
Data Inizio Gestione	-	Inc/Acc	Acc		
NAV (11/02/2026)	EUR 5,18	ISIN	IT0005519241		

Amundi Private Food & Agribusiness 2027

Patrimonio Netto (Mln)	28,97 EUR
(30/11/2025)	