NYLIM GF US High Yield Corporate Bonds B USD Acc

Categoria Morningstar™	Benchmark Morningstar	Benchmark Dichiarato	Morningstar Rating™
Obbligazionari High Yield USD	Morningstar US High-Yield Bond TR USD Usato nel Report	ICE BofA US HY Constnd TR USD	Senza rating

Obiettivo d'Investimento Dichiarato

Principali attivi trattati: Obbligazioni, altri titoli di debito e strumenti del mercato monetario denominati in USD ed emessi da emittenti del settore privato con valutazione inferiore a BBB- assegnata da una delle agenzie di rating al momento dell'acquisizione, o privi di valutazione ma considerati di qualità equivalente (cioè emittenti reputati ad alto rischio).

Rendimenti

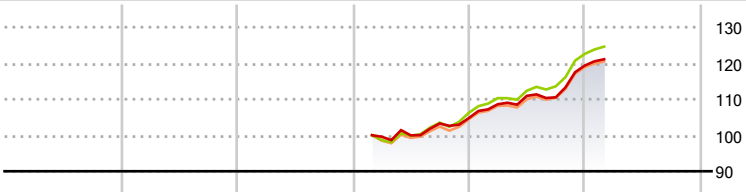

2020	2021	2022	2023	2024	2025-02	
-	-	-	-	13,94	1,47	Fondo
-	-	-	-	15,43	1,63	Benchmark e Indici
-	-	-	-	14,04	1,32	Categoria

Misure di Rischio

3Y Alpha	-	3Y Sharpe Ratio	-
3Y Beta	-	3Y Std Dev	-
3Y R-Squared	-	3Y Risk	-
3Y Info Ratio	-	5Y Risk	-
3Y Tracking Error	-	10Y Risk	-

Basati su Morningstar US High-Yield Bond TR USD (dove applicabile)

Rend. Cumulati %	Fondo	Bmk	Cat
3-Mesi	-3,53	-3,59	-3,70
6-Mesi	3,22	3,59	3,14
1-Anno	7,37	8,49	7,46
3-Anni Ann.ti	-	-	-
5-Anni Ann.ti	-	-	-
10-Anni Ann.ti	-	-	-

Rendimenti aggiornati al 11/03/2025

Rendimenti Trimestrali %	Q1	Q2	Q3	Q4
2025	-	-	-	-
2024	3,68	2,14	-0,36	7,97
2023	-	0,38	3,28	1,44
2022	-	-	-	-
2021	-	-	-	-

Portafoglio 31/01/2025

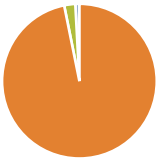

Asset Allocation %	Netta
Azioni	0,00
Obbligazioni	96,82
Liquidità	2,32
Altro	0,85

Fixed Income Style Box™



	Fondo
Duration Effettiva	2,86
Maturity effettiva	4,08
Qualità Credito Media	B

Credit Quality %	Fondo	Credit Quality %	Fondo
AAA	0,00	BBB	1,71
AA	0,00	BB	48,48
A	0,00	B	38,85
		Below B	7,89
		Not Rated	3,06

Titoli principali

Nome	Settore	%
PTC Inc 4%	—	1,24
Jazz Securities Designated...	—	1,00
Talen Energy Supply LLC 8.625%	—	0,99
1011778 B.C. Unlimited...	—	0,91
Jane Street Group LLC / JSG...	—	0,87
CCO Holdings, LLC/ CCO...	—	0,85
Innophos Holdings, Inc. 11.5%	—	0,85
Mercer International Inc....	—	0,84
Talos Prodtn Inc 9.375%	—	0,78
KFC Holding Co., Pizza Hut...	—	0,77
% Primi 10 Titoli sul Patrimonio		9,10
Numero Complessivo di Titoli Azionari		0
Numero Complessivo di Titoli Obbligazionari		339

Fixed Income Sector Weightings %	Fondo
Governativo	0,00
Societario	97,68
Cartolarizzazioni	0,00
Enti Locali	0,00
Liquidità ed equivalenti	2,32
Derivati	0,00

Coupon Range %	Fondo
0 coupon	0,31
Da 0 a 4 cedole	9,03
Da 4 a 6 cedole	40,16
Da 6 a 8 cedole	31,18
Da 8 a 10 cedole	11,97
Da 10 a 12 cedole	6,26
Oltre 12 cedole	1,08

Scadenze %	Fondo
da 1 a 3	21,89
da 3 a 5	42,84
da 5 a 7	24,06
da 7 a 10	9,06
da 10 a 15	0,00
da 15 a 20	0,00
da 20 a 30	0,00
oltre 30	0,12

Anagrafica

Società di Gestione	Candriam
Telefono	+352 27975130
Web	www.candriam.com
Data di Partenza	24/02/2023
Nome del Gestore	-
Data Inizio Gestione	10/07/2015
NAV (11/03/2025)	USD 118,44
Patrimonio Netto (Mln) (31/01/2025)	90,54 USD
Patrimonio Classe (Mln) (11/03/2025)	7,26 USD
Domicilio	LUSSEMBURGO
Valuta del Fondo	USD
UCITS	Si
Inc/Acc	Acc
ISIN	LU1523905054
Investimento Min. Ingresso	1.000 USD
Investimento Min. Successivo	-
T.E.R.	-
Spese correnti	0,61%
Commissione di incentivo	-

© 2025 Morningstar Italia. Tutti i diritti sono riservati. Le informazioni qui contenute: (1) sono proprietà di Morningstar, (2) non possono essere copiate, (3) non costituiscono consiglio di investimento; (4) sono fornite con scopi informativi; (5) sono ritenute attendibili da Morningstar che, pertanto, ne garantisce il maggior grado di accuratezza e completezza possibile, fatto salvo il caso in cui queste Le siano state fornite in modo errato e/o non completo dalle relative società prodotto; (6) sono estratte dai dati del fondo disponibili e riferiti a date temporali diverse. Morningstar non è responsabile per qualunque danno o perdita derivante da qualunque uso delle informazioni e chi visiona tali informazioni sarà responsabile dell'uso che andrà a farne. Non vi è naturalmente garanzia alcuna che i risultati del passato trovino un riscontro nel futuro.