

Invesco Funds - Invesco Transition Eurozone Equity Fund A EUR Accumulation

Categoria Morningstar™

Azionari Area Euro Large Cap

Benchmark Morningstar

Morningstar Developed Eurozone Target

Market Exposure NR EUR

Usato nel Report

Benchmark Dichiarato

MSCI EMU NR EUR

Morningstar Rating™

Senza rating

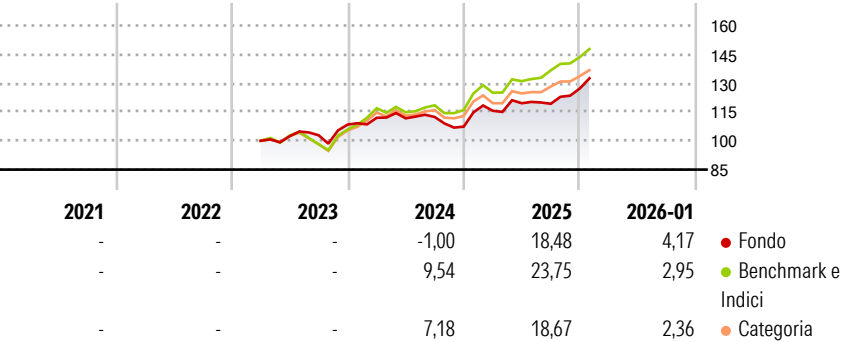
Obiettivo d'Investimento Dichiarato

The Fund aims to outperform the MSCI EMU Index (Net Total Return) in the long term and to support the transition to a low carbon economy over the medium to long term. The Fund seeks to achieve its objective by investing a minimum of 90% of the NAV of the Fund in equities of Eurozone companies that, in the view of the Investment Manager, demonstrate the ability and willingness to reduce their carbon emissions at a greater rate than the benchmark. Up to 10% of the NAV of the Fund may be invested in money market funds which may not be aligned with the Fund's ESG criteria. Financial derivatives instruments, including but not limited to, FX forwards, equity index futures or equity index options, may be used for hedging and efficient portfolio...

Misure di Rischio

3Y Alpha	-	3Y Sharpe Ratio	-
3Y Beta	-	3Y Std Dev	-
3Y R-Squared	-	3Y Risk	-
3Y Info Ratio	-	5Y Risk	-
3Y Tracking Error	-	10Y Risk	-
Basati su Morningstar Developed Eurozone Target Market Exposure NREUR (dove applicabile)			

Rendimenti

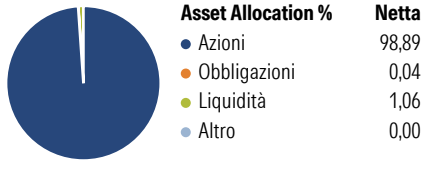


Rend. Cumulati %	Fondo	Bmk	Cat
3-Mesi	8,26	6,12	6,29
6-Mesi	13,02	13,15	10,78
1-Anno	17,02	18,54	15,59
3-Anni Ann.ti	-	-	-
5-Anni Ann.ti	-	-	-
10-Anni Ann.ti	-	-	-

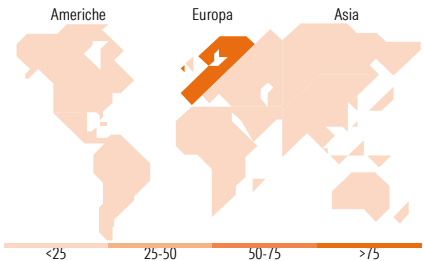
Rendimenti aggiornati al 12/02/2026

Rendimenti Trimestrali %	Q1	Q2	Q3	Q4
2026	-	-	-	-
2025	7,69	3,40	-0,25	6,67
2024	3,26	-0,26	0,62	-4,46
2023	-	2,36	0,48	5,44
2022	-	-	-	-

Portafoglio 31/01/2026



Style Box Azionaria	Mkt Cap %	Fondo
Giant		42,12
Large		32,82
Medium		24,51
Small		0,55
Micro		0,00
Capitalizzazione media di mercato		
Ave Mkt Cap EUR		41.105,42



Titoli principali		
Nome	Settore	%
Siemens AG	⚙️	5,46
Enel SpA	💡	5,22
UniCredit SpA	🏦	5,11
Banco Bilbao Vizcaya...	🏦	4,94
Thales	⚙️	4,32
E.ON SE	💡	3,98
Deutsche Telekom AG	📶	3,72
CaixaBank SA	🏦	3,70
ASR Nederland NV	🏦	3,56
Koninklijke Philips NV	⚙️	3,31
% Primi 10 Titoli sul Patrimonio		43,33
Numero Complessivo di Titoli Azionari		40
Numero Complessivo di Titoli Obbligazionari		0

Distribuzione Settoriale %	Fondo
Ciclico	40,23
Materie Prime	6,09
Beni di Consumo Ciclici	4,02
Finanza	28,09
Immobiliare	2,02
Sensibile	41,08
Telecomunicazioni	5,20
Energia	4,69
Beni Industriali	23,71
Tecnologia	7,47
Difensivo	18,69
Beni Difensivi	2,05
Salute	7,34
Servizi di Pubblica Utilità	9,30

Ripartizione Geografica %	Fondo
America	0,00
Stati Uniti	0,00
Canada	0,00
America Latina e Centrale	0,00
Europa	98,99
Regno Unito	0,00
Europa Occidentale - Euro	96,58
Europa Occidentale - Non Euro	0,74
Europa dell'Est	1,68
Africa	0,00
Medio Oriente	0,00
Asia	1,01
Giappone	0,00
Australasia	0,00
Asia - Paesi Sviluppati	1,01
Asia - Emergente	0,00

Anagrafica

Società di Gestione	Invesco Management S.A.	Patrimonio Classe (Mln)	0,01 EUR	Investimento Min. Ingresso	1.000 EUR
Telefono	(+353) 1 4398100	(11/02/2026)		Investimento Min. Successivo	-
Web	www.invescomanagement.com	Domicilio	LUSSEMBURGO	T.E.R.	1,90%
	company.lu	Valuta del Fondo	EUR	Spese correnti	1,90%
Data di Partenza	29/03/2023	UCITS	Si	Commissione di incentivo	-

Invesco Funds - Invesco Transition Eurozone Equity Fund A EUR Accumulation

Nome del Gestore	-	Inc/Acc	Acc
Data Inizio Gestione	29/03/2023	ISIN	LU2582393422
NAV ^(12/02/2026)	EUR 13,89		
Patrimonio Netto (Mln)	249,13 EUR		
^(31/01/2026)			