

Invesco Funds - Invesco Sustainable Eurozone Equity Fund Z EUR Accumulation

Categoria Morningstar™

Azionari Area Euro Large Cap

Benchmark Morningstar

Morningstar Developed Eurozone Target

Market Exposure NR EUR

Usato nel Report

Benchmark Dichiarato

MSCI EMU NR EUR

Morningstar Rating™

Senza rating

Obiettivo d'Investimento Dichiarato

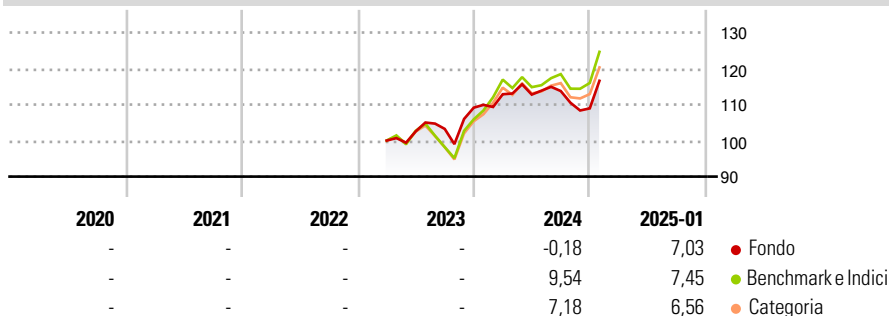
The Fund aims to outperform the MSCI EMU Index (Net Total Return) in the long term and to support the transition to a low carbon economy over the medium to long term. The Fund seeks to achieve its objective by investing a minimum of 90% of the NAV of the Fund in equities of Eurozone companies that, in the view of the Investment Manager, demonstrate the ability and willingness to reduce their carbon emissions at a greater rate than the benchmark. Up to 10% of the NAV of the Fund may be invested in money market funds which may not be aligned with the Fund's ESG criteria. Financial derivatives instruments, including but not limited to, FX forwards, equity index futures or equity index options, may be used for hedging and efficient portfolio...

Misure di Rischio

3Y Alpha	-	3Y Sharpe Ratio	-
3Y Beta	-	3Y Std Dev	-
3Y R-Squared	-	3Y Risk	-
3Y Info Ratio	-	5Y Risk	-
3Y Tracking Error	-	10Y Risk	-

Basati su Morningstar Developed Eurozone Target Market Exposure NR EUR (dove applicabile)

Rendimenti



Rend. Cumulati %

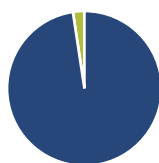
	Fondo	Bmk	Cat
3-Mesi	3,08	7,86	6,44
6-Mesi	5,01	12,55	9,94
1-Anno	6,35	14,74	12,19
3-Anni Ann.ti	-	-	-
5-Anni Ann.ti	-	-	-
10-Anni Ann.ti	-	-	-

Rendimenti aggiornati al 04/02/2025

Rendimenti

	Q1	Q2	Q3	Q4
Trimestrali %				
2025	-	-	-	-
2024	3,42	-0,09	0,87	-4,23
2023	-	2,55	0,67	5,71
2022	-	-	-	-
2021	-	-	-	-

Portafoglio 31/12/2024



Asset Allocation %	Netta
● Azioni	97,60
● Obbligazioni	0,00
● Liquidità	2,39
● Altro	0,00

Style Box

Azionaria

Capitalizz.	Large	Mid	Small
Value	■		
Blend			
Growth			

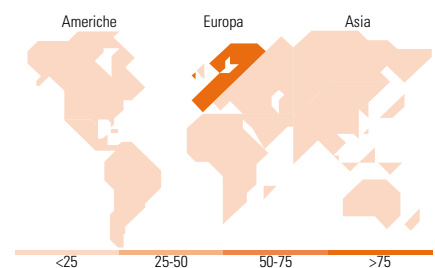
Stile

Mkt Cap %

Fondo	Value
Giant	29,88
Large	43,83
Medium	25,44
Small	0,85
Micro	0,00

Capitalizzazione media di mercato

Fondo	Value
Ave Mkt Cap EUR	32.801,93



Titoli principali

Nome	Settore	%
Sanofi SA	+	4,18
Siemens AG	+	3,75
UniCredit SpA	+	3,71
Deutsche Telekom AG	+	3,70
TotalEnergies SE	+	3,54
SAP SE	+	3,32
Enel SpA	+	3,31
Daimler Truck Holding AG...	+	3,30
Infineon Technologies AG	+	3,07
Banco Bilbao Vizcaya...	+	3,01
% Primi 10 Titoli sul Patrimonio		34,91
Numero Complessivo di Titoli Azionari		49
Numero Complessivo di Titoli Obbligazionari		0

Distribuzione Settoriale %

Fondo	Value
Ciclico	29,70
Materie Prime	6,51
Beni di Consumo Ciclici	5,14
Finanza	18,05
Immobiliare	-
Sensibile	45,90
Telecomunicazioni	6,21
Energia	6,65
Beni Industriali	21,36
Tecnologia	11,67
Difensivo	24,40
Beni Difensivi	5,37
Salute	12,27
Servizi di Pubblica Utilità	6,77

Ripartizione Geografica %

Fondo	Value
America	0,00
Stati Uniti	0,00
Canada	0,00
America Latina e Centrale	0,00
Europa	100,00
Regno Unito	0,00
Europa Occidentale - Euro	95,46
Europa Occidentale - Non Euro	2,55
Europa dell'Est	1,99
Africa	0,00
Medio Oriente	0,00
Asia	0,00
Giappone	0,00
Australasia	0,00
Asia - Paesi Sviluppati	0,00
Asia - Emergente	0,00

Anagrafica

Società di Gestione	Invesco Management S.A.	Patrimonio Classe (Mln)	0,05 EUR	Investimento Min. Ingresso	1.000 EUR
Telefono	(+353) 1 4398100	(04/02/2025)		Investimento Min. Successivo	-
Web	www.invescomanagement.com	Domicilio	LUSSEMBURGO	T.E.R.	1,05%
	company.lu	Valuta del Fondo	EUR	Spese correnti	1,05%
Data di Partenza	29/03/2023	UCITS	Si	Commissione di incentivo	-

Invesco Funds - Invesco Sustainable Eurozone Equity Fund Z EUR Accumulation

Nome del Gestore	-	Inc/Acc	Acc
Data Inizio Gestione	29/03/2023	ISIN	LU2582393778
NAV (04/02/2025)	EUR 11,73		
Patrimonio Netto (Mln)	161,16 EUR		
(31/12/2024)			