

# T. Rowe Price Funds SICAV - China Evolution Equity Fund I1 USD

## Categoria Morningstar™

Azionari Cina

## Benchmark Morningstar

Morningstar China Target Market Exposure

NR USD

Usato nel Report

## Benchmark Dichiarato

MSCI China All Shares NR USD

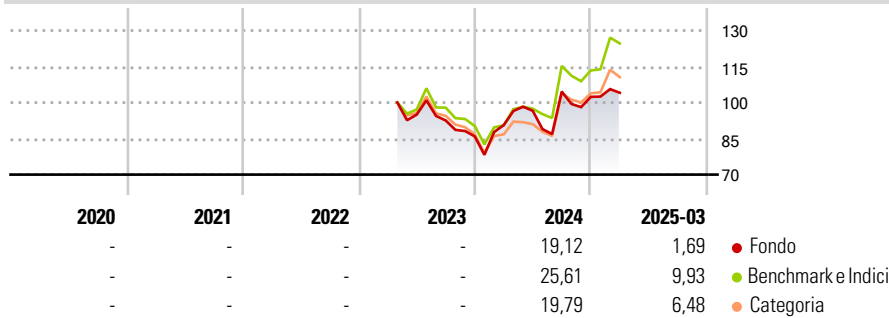
## Morningstar Rating™

Senza rating

### Obiettivo d'Investimento Dichiarato

To increase the value of its shares, over the long term, through growth in the value of its investments.

### Rendimenti



### Misure di Rischio

3Y Alpha	-	3Y Sharpe Ratio	-
3Y Beta	-	3Y Std Dev	-
3Y R-Squared	-	3Y Risk	-
3Y Info Ratio	-	5Y Risk	-
3Y Tracking Error	-	10Y Risk	-

Basati su Morningstar China Target Market Exposure NR USD (dove applicabile)

### Rend. Cumulati %

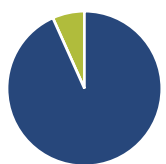
Rend. Cumulati %	Fondo	Bmk	Cat
3-Mesi	-9,15	-0,70	-4,47
6-Mesi	-6,70	-0,75	-3,58
1-Anno	-1,43	20,70	10,37
3-Anni Ann.ti	-	-	-
5-Anni Ann.ti	-	-	-
10-Anni Ann.ti	-	-	-

Rendimenti aggiornati al 17/04/2025

### Rendimenti

Rendimenti	Q1	Q2	Q3	Q4
2025	1,69	-	-	-
2024	5,45	6,59	8,30	-2,13
2023	-	-	-2,57	-7,14
2022	-	-	-	-
2021	-	-	-	-

### Portafoglio 31/03/2025



Asset Allocation %	Netta
Azioni	93,29
Obbligazioni	0,00
Liquidità	6,71
Altro	0,00

### Style Box

#### Azionaria

Capitalizz.	Value	Blend	Growth
Large			
Mid			
Small			

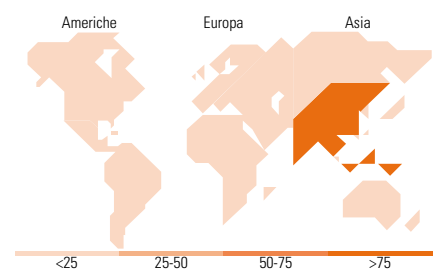
#### Stile

### Mkt Cap %

Mkt Cap %	Fondo
Giant	16,59
Large	52,29
Medium	31,12
Small	0,00
Micro	0,00

### Capitalizzazione media di mercato

Ave Mkt Cap USD 6.898,20



### Titoli principali

Nome	Settore	%
China Resources Mixc...	🏠	4,97
CRRC Corp Ltd Class H	⚙️	2,98
Hongfa Technology Co Ltd...	⚙️	2,91
Tencent Music Entertainment...	📱	2,89
Kanzhun Ltd ADR	📱	2,88
Yankershop Food Co Ltd Class A	🍔	2,69
Will Semiconductor	—	2,67
Electric Connector...	📱	2,64
Yunnan Aluminium Co Ltd...	🏠	2,50
Ninebot Ltd Class A	🚲	2,48
% Primi 10 Titoli sul Patrimonio		29,61
Numero Complessivo di Titoli Azionari		52
Numero Complessivo di Titoli Obbligazionari		0

### Distribuzione Settoriale %

Distribuzione Settoriale %	Fondo
<b>Ciclico</b>	<b>31,41</b>
Materie Prime	3,22
Beni di Consumo Ciclici	15,07
Finanza	-
Immobiliare	13,12
<b>Sensibile</b>	<b>55,12</b>
Telecomunicazioni	7,46
Energia	3,25
Beni Industriali	25,50
Tecnologia	18,91
<b>Difensivo</b>	<b>13,47</b>
Beni Difensivi	7,76
Salute	5,71
Servizi di Pubblica Utilità	-

### Ripartizione Geografica %

Ripartizione Geografica %	Fondo
<b>America</b>	<b>0,00</b>
Stati Uniti	0,00
Canada	0,00
America Latina e Centrale	0,00
<b>Europa</b>	<b>0,00</b>
Regno Unito	0,00
Europa Occidentale - Euro	0,00
Europa Occidentale - Non Euro	0,00
Europa dell'Est	0,00
Africa	0,00
Medio Oriente	0,00
<b>Asia</b>	<b>100,00</b>
Giappone	0,00
Australasia	0,00
Asia - Paesi Sviluppati	8,46
Asia - Emergente	91,54

### Anagrafica

Società di Gestione	T. Rowe Price (Luxembourg) Management S.à r.l.	Patrimonio Classe (Mln)	15,21 USD	Investimento Min. Ingresso	1.000.000 USD
Telefono	+441268466339	Domicilio	LUSSEMBURGO	Investimento Min. Successivo	100 USD
Web	www.troweprice.com	Valuta del Fondo	USD	T.E.R.	-
Data di Partenza	05/04/2023	UCITS	Si	Spese correnti	0,69%
Nome del Gestore	-	Inc/Acc	Acc	Commissione di incentivo	-
Data Inizio Gestione	10/08/2020	ISIN	LU2442770041		
NAV (17/04/2025)	USD 9,33				
Patrimonio Netto (Mln)	201,69 USD				

(31/03/2025)