

# Premium Selection UCITS ICAV - Julius Baer Global Income Opportunities Ah

Categoria Morningstar™  
Dis. CHF

Benchmark Morningstar  
Cat 50% Citi Swiss GBI & 50% MSCI Wld  
Free NR  
Usato nel Report

Benchmark Dichiarato  
50% Bloomberg Global Aggregate TR Hdg  
USD, 50% MSCI ACWI NR USD

Morningstar Rating™  
Senza rating

## Obiettivo d'Investimento Dichiarato

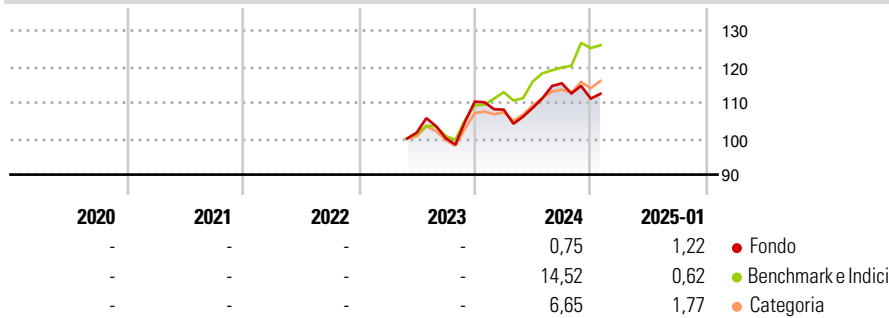
The investment objective of the Fund is to provide a stable income stream while maintaining prospects of capital appreciation. The Fund aims to achieve its investment objective by investing primarily in debt securities and equities. The Fund may also invest in CIS, and hold cash and ancillary liquid assets, and may use investment techniques and FDIs for EPM and/or hedging purposes.

## Misure di Rischio

3Y Alpha	-	3Y Sharpe Ratio	-
3Y Beta	-	3Y Std Dev	-
3Y R-Squared	-	3Y Risk	-
3Y Info Ratio	-	5Y Risk	-
3Y Tracking Error	-	10Y Risk	-

Basati su Cat 50% Citi Swiss GBI & 50% MSCI Wld Free NR (dove applicabile)

## Rendimenti



Rend. Cumulati %	Fondo	Bmk	Cat	Rendimenti Trimestrali %	Q1	Q2	Q3	Q4
3-Mesi	-0,10	5,01	1,87	2025	-	-	-	-
6-Mesi	1,13	8,09	2,85	2024	-2,01	0,45	6,27	-3,68
1-Anno	2,13	14,55	5,42	2023	-	-	-1,51	10,13
3-Anni Ann.ti	-	-	-	2022	-	-	-	-
5-Anni Ann.ti	-	-	-	2021	-	-	-	-
10-Anni Ann.ti	-	-	-					

Rendimenti aggiornati al 31/01/2025

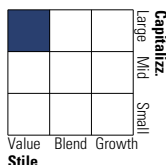
## Portafoglio 30/09/2024



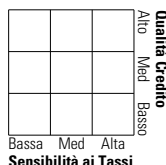
Asset Allocation %	Netta
Azioni	53,45
Obbligazioni	46,75
Liquidità	-0,31
Altro	0,12

## Morningstar Style Box®

### Stile Azionario

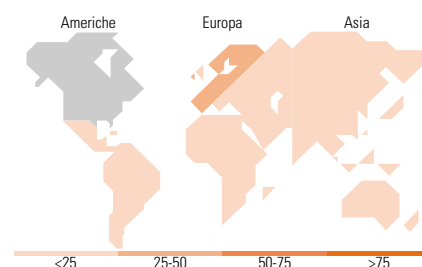


### Reddito Fisso



Stile

Sensibilità ai Tassi



## Titoli principali

Nome	Settore	%
US Treasury Bond Future Dec 24	-	2,84
United States Treasury Bills	-	1,49
Microsoft Corp		1,38
Oracle Corp		1,16
Meta Platforms Inc Class A		1,16
Exxon Mobil Corp		1,10
Lvmh Moet Hennessy Louis...		1,08
JPMorgan Chase & Co		1,06
DBS Group Holdings Ltd		1,05
ING Groep NV		1,03
% Primi 10 Titoli sul Patrimonio		13,35
Numero Complessivo di Titoli Azionari		80
Numero Complessivo di Titoli Obbligazionari		130

## Distribuzione Settoriale %

Fondo	Fondo
Ciclico	29,48
Sensibile	42,00
Difensivo	28,52

## Fixed Income Sector Weightings %

Fondo	Fondo
Governativo	15,37
Societario	89,55
Cartolarizzazioni	0,00
Enti Locali	0,00
Liquidità ed equivalenti	-4,86
Derivati	-0,06

## Ripartizione Geografica %

Fondo	Fondo
<b>America</b>	<b>49,75</b>
Stati Uniti	49,75
Canada	0,00
America Latina e Centrale	0,00
<b>Europa</b>	<b>38,87</b>
Regno Unito	5,19
Europa Occidentale - Euro	20,55
Europa Occidentale - Non Euro	13,13
Europa dell'Est	0,00
Africa	0,00
Medio Oriente	0,00
<b>Asia</b>	<b>11,38</b>
Giappone	2,65
Australasia	1,47
Asia - Paesi Sviluppatti	6,01
Asia - Emergente	1,26

## Anagrafica

Società di Gestione	Three Rock Capital Management Limited	Patrimonio Classe (Mln)	6,29 CHF	Investimento Min. Ingresso	1.000 CHF
Telefono	-	Domicilio	IRLANDA	Investimento Min. Successivo	-
Web	-	Valuta del Fondo	CHF	T.E.R.	1,53%
Data di Partenza	25/05/2023	UCITS	Si	Spese correnti	1,53%
Nome del Gestore	-	Inc/Acc	Inc	Commissione di incentivo	0,00%
Data Inizio Gestione	25/05/2023	ISIN	IE000NOVIPR3		
NAV (31/01/2025)	CHF 107,42				
Patrimonio Netto (Mln)	599,42 USD				

(30/09/2024)