

Man Funds plc - Man Global Investment Grade Opportunities D H EUR

Categoria Morningstar™

Obbligazionari Corporate Globali - EUR
Hedged

Benchmark Morningstar

Morningstar Global Corporate Bond GR
Hedged EUR
Usato nel Report

Benchmark Dichiarato

ICE BofA Gbl LC Corp TR HUSD

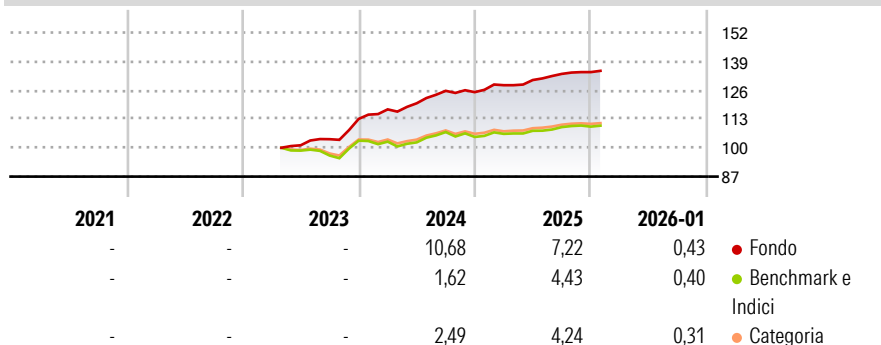
Morningstar Rating™

Senza rating

Obiettivo d'Investimento Dichiarato

The fund's investment objective is to provide income and capital growth over the medium to long term. The Portfolio will seek to achieve its objective by allocating all or substantially all of its assets in accordance with the investment approach outlined below. The Portfolio will invest all or part of the net proceeds of Shares in (i) transferable securities (ii) exchange traded and OTC financial derivative instruments, (iii) money market instruments, (iv) other collective investment schemes and (v) deposits, cash or cash equivalents.

Rendimenti



Misure di Rischio

3Y Alpha	-	3Y Sharpe Ratio	-
3Y Beta	-	3Y Std Dev	-
3Y R-Squared	-	3Y Risk	-
3Y Info Ratio	-	5Y Risk	-
3Y Tracking Error	-	10Y Risk	-

Basati su Morningstar Global Corporate Bond GR Hedged EUR (dove applicabile)

Rend. Cumulati %

	Fondo	Bmk	Cat
3-Mesi	0,68	0,19	0,32
6-Mesi	2,21	1,40	1,66
1-Anno	6,73	3,99	4,01
3-Anni Ann.ti	-	-	-
5-Anni Ann.ti	-	-	-
10-Anni Ann.ti	-	-	-

Rendimenti aggiornati al 03/02/2026

Rendimenti Trimestrali %

	Q1	Q2	Q3	Q4
2026	-	-	-	-
2025	2,51	1,81	2,12	0,60
2024	3,81	2,34	4,68	-0,47
2023	-	-	2,70	8,82
2022	-	-	-	-

Portafoglio 31/07/2025



Asset Allocation %	Netta
Azioni	0,00
Obbligazioni	105,06
Liquidità	-11,28
Altro	6,22

Fixed Income Style

Box™

Qualità Credito
Alto Med Basso
Sensibilità ai Tassi
Bassa Med Alta

Fondo	4,75
Duration Effettiva	6,60
Maturità effettiva	BB
Qualità Credito Media	







Credit Quality %

	0		0
AAA	4,32	BBB	58,74
AA	11,54	BB	2,77
A	2,37	B	6,66
		Below B	0,43
		Not Rated	13,17

Titoli principali

Nome	Settore	%
Ultra 10 Year US Treasury...	—	7,14
Ultra US Treasury Bond...	—	6,12
5 Year Treasury Note Future...	—	3,31
10 Year Treasury Note Future...	—	3,23
United States Treasury Bills...	—	2,64
United States Treasury Bills...	—	2,45
United States Treasury Bills...	—	2,45
Eagle Funding Luxco S.a.r.l....	—	2,42
United States Treasury Bonds...	—	2,18
Bbva Mexico Sa Ins De Banca...	—	2,01
% Primi 10 Titoli sul Patrimonio		33,95
Numero Complessivo di Titoli Azionari		0
Numero Complessivo di Titoli Obbligazionari		266

Fixed Income Sector Weightings %

 Governativo	37,73
 Societario	79,75
 Cartolarizzazioni	5,50
 Enti Locali	0,00
 Liquidità ed equivalenti	-21,17
 Derivati	-1,80

Coupon Range %

0 coupon	1,60
Da 0 a 4 cedole	11,43
Da 4 a 6 cedole	31,32
Da 6 a 8 cedole	31,32
Da 8 a 10 cedole	16,52
Da 10 a 12 cedole	3,89
Oltre 12 cedole	3,93

Scadenze %

da 1 a 3	10,01
da 3 a 5	23,72
da 5 a 7	12,91
da 7 a 10	13,62
da 10 a 15	7,31
da 15 a 20	3,05
da 20 a 30	1,11
oltre 30	2,00

Anagrafica

Società di Gestione	-	Patrimonio Classe (Mln)	483,76 EUR	Investimento Min. Ingresso	1.000 EUR
Telefono	-	(03/02/2026)		Investimento Min. Successivo	-
Web	-	Domicilio	IRLANDA	T.E.R.	-
Data di Partenza	20/04/2023	Valuta del Fondo	EUR	Spese correnti	1,45%
Nome del Gestore	Jonathan Golan	UCITS	Si	Commissione di incentivo	0,00%
Data Inizio Gestione	10/11/2021	Inc/Acc	Acc		
NAV (03/02/2026)	EUR 135,50	ISIN	IE000MI53C66		
Patrimonio Netto (Mln)	5.202,43 USD				

(31/07/2025)