

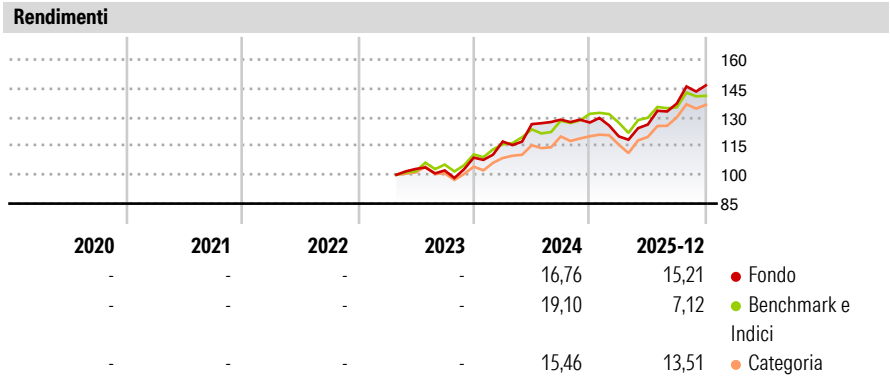
Jupiter Asia Pacific Income Fund I EUR Inc

Categoria Morningstar™	Benchmark Morningstar	Benchmark Dichiarato	Morningstar Rating™
Asia-Pacific ex-Japan Equity Income	MSCI AC Asia Pacific ex Japan High Dividend Yield NR USD Usato nel Report	MSCI AC Asia Pac Ex JPN NR USD	Senza rating

Obiettivo d'Investimento Dichiarato

The objective of the Fund is to seek to achieve long term capital growth and income. The Fund will aim to achieve its investment objective by investing not less than 70% of the Net Asset Value of the Fund in equity and equity related securities ("Equity and Equity Related Securities") of issuers which (i) are incorporated, headquartered, listed or have their registered office in the Asia Pacific region (excluding Japan); or (ii) which have a predominant proportion of their assets or business operations in the Asia Pacific region (excluding Japan).

Misure di Rischio		
3Y Alpha	- 3Y Sharpe Ratio	-
3Y Beta	- 3Y Std Dev	-
3Y R-Squared	- 3Y Risk	-
3Y Info Ratio	- 5Y Risk	-
3Y Tracking Error	- 10Y Risk	-
Basati su MSCI AC Asia Pacific ex Japan High Dividend Yield NR USD (dove applicabile)		




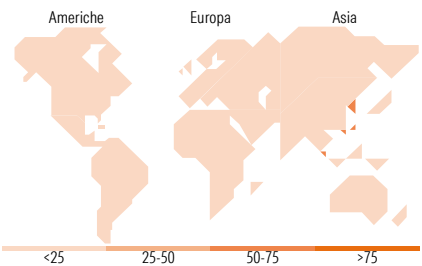
Rend. Cumulati %	Fondo	Bmk	Cat	Rendimenti Trimestrali %	Q1	Q2	Q3	Q4
3-Mesi	4,91	4,05	7,00	2026	-	-	-	-
6-Mesi	15,41	7,75	15,04	2025	-5,66	5,11	8,68	6,90
1-Anno	17,39	10,76	18,34	2024	7,68	7,73	1,83	-1,16
3-Anni Ann.ti	-	-	-	2023	-	-	-0,76	6,54
5-Anni Ann.ti	-	-	-	2022	-	-	-	-
10-Anni Ann.ti	-	-	-					

Rendimenti aggiornati al 21/01/2026

Portafoglio 30/11/2025



Style Box Azionaria			Mkt Cap %	Fondo
			Giant	69,59
			Large	29,01
			Medium	1,41
			Small	0,00
			Micro	0,00
Value Blend Growth			Capitalizzazione	Fondo
Stile			media di mercato	
			Ave Mkt Cap USD	72.270,36
				6



Titoli principali		
Nome	Settore	%
Taiwan Semiconductor...	🏭	9,30
Hon Hai Precision Industry...	🏭	7,94
MediaTek Inc	🏭	7,33
DBS Group Holdings Ltd	🏦	6,16
Samsung Electronics Co Ltd...	🏭	5,60
Northern Star Resources Ltd	🏭	5,05
Singapore Telecommunications...	📶	4,79
ITC Ltd	🏭	4,66
Newmont Corp Chess...	🏭	4,37
Quanta Computer Inc	🏭	3,95
% Primi 10 Titoli sul Patrimonio		59,16
Numero Complessivo di Titoli Azionari		26
Numero Complessivo di Titoli Obbligazionari		0

Distribuzione Settoriale %		Fondo
Ciclico		42,42
Materie Prime	🏭	12,43
Beni di Consumo Ciclici	🏭	6,30
Finanza	🏦	19,94
Immobiliare	🏠	3,76
Sensibile		49,91
Telecomunicazioni	📶	5,88
Energia	⚡	3,02
Beni Industriali	🏭	3,53
Tecnologia	💻	37,48
Difensivo		7,66
Beni Difensivi	🏭	4,66
Salute	🏥	-
Servizi di Pubblica Utilità	💡	3,01

Ripartizione Geografica %		Fondo
America		4,37
Stati Uniti		4,37
Canada		0,00
America Latina e Centrale		0,00
Europa		2,84
Regno Unito		2,84
Europa Occidentale - Euro		0,00
Europa Occidentale - Non Euro		0,00
Europa dell'Est		0,00
Africa		0,00
Medio Oriente		0,00
Asia		92,78
Giappone		0,00
Australasia		20,83
Asia - Paesi Sviluppati		57,05
Asia - Emergente		14,90

Anagrafica

Società di Gestione	Jupiter Asset Management (Europe) Limited	Patrimonio Classe (Mln)	30,08 EUR	Investimento Min. Ingresso	1.000.000 EUR
Telefono	-	Domicilio	IRLANDA	Investimento Min. Successivo	100.000 EUR
Web	http://www.jupiteram.com	Valuta del Fondo	EUR	T.E.R.	1,07%
Data di Partenza	14/04/2023	UCITS	Si	Spese correnti	1,07%
Nome del Gestore	-	Inc/Acc	Inc	Commissione di incentivo	-
Data Inizio Gestione	22/03/2023	ISIN	IE0005IZ0L05		
NAV (21/01/2026)	EUR 13,50				

Jupiter Asia Pacific Income Fund I EUR Inc

Patrimonio Netto (Mln)	145,61 USD
(30/11/2025)	