

iShares Emerging Market Screened Equity Index Fund (IE) Institutional Distributing

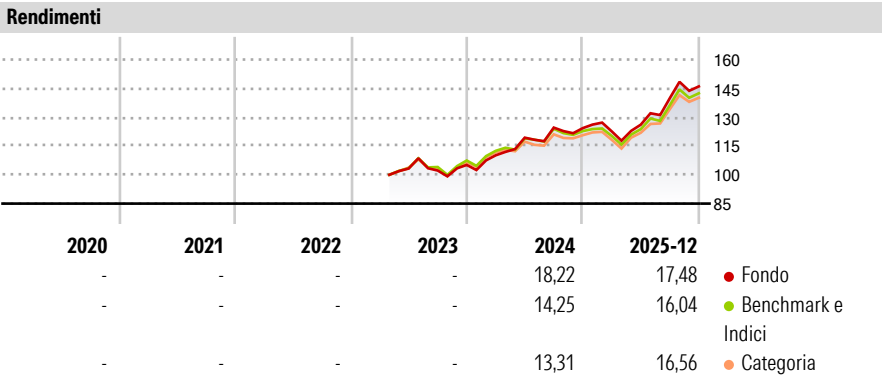
Categoria Morningstar™  
Class EUR

Benchmark Morningstar  
Morningstar Emerging Markets Target  
Market Exposure NR USD  
Usato nel Report

Benchmark Dichiarato  
MSCI EM ex Select Controversies USD

Morningstar Rating™  
Senza rating

**Obiettivo d'Investimento Dichiarato**  
The investment objective of the Sub-Fund is to provide a total return, taking into account both capital and income returns, which reflects the total return of the global emerging equity markets excluding companies that are involved in or generate a majority of their revenue and income from activities that may have a detrimental impact from the environmental, social and governance ("ESG") perspective.



**Misure di Rischio**

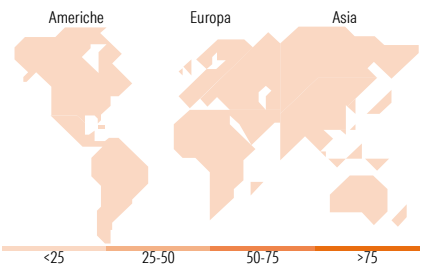


|                   |   |                 |   |
|-------------------|---|-----------------|---|
| 3Y Alpha          | - | 3Y Sharpe Ratio | - |
| 3Y Beta           | - | 3Y Std Dev      | - |
| 3Y R-Squared      | - | 3Y Risk         | - |
| 3Y Info Ratio     | - | 5Y Risk         | - |
| 3Y Tracking Error | - | 10Y Risk        | - |

Basati su Morningstar Emerging Markets Target Market Exposure NR USD (dove applicabile)

| Rend. Cumulati % | Fondo | Bmk   | Cat   | Rendimenti Trimestrali % | Q1    | Q2   | Q3    | Q4    |
|------------------|-------|-------|-------|--------------------------|-------|------|-------|-------|
| 3-Mesi           | 7,59  | 5,62  | 6,44  | 2026                     | -     | -    | -     | -     |
| 6-Mesi           | 20,87 | 17,99 | 19,19 | 2025                     | -1,36 | 2,87 | 10,94 | 4,37  |
| 1-Anno           | 26,88 | 23,24 | 24,44 | 2024                     | 4,78  | 8,33 | 4,39  | -0,23 |
| 3-Anni Ann.ti    | -     | -     | -     | 2023                     | -     | -    | -1,04 | 2,87  |
| 5-Anni Ann.ti    | -     | -     | -     | 2022                     | -     | -    | -     | -     |
| 10-Anni Ann.ti   | -     | -     | -     |                          |       |      |       |       |

Rendimenti aggiornati al 29/01/2026

Portafoglio 30/11/2025



**Titoli principali**

| Nome  | Settore | %      |
|---|---------|--------|
| Iemsttl Common Pool                         | -       | 100,00 |
| % Primi 10 Titoli sul Patrimonio            |         | 100,00 |
| Numero Complessivo di Titoli Azionari       |         | 0      |
| Numero Complessivo di Titoli Obbligazionari |         | 0      |

**Distribuzione Settoriale %**

|                             |             |
|-----------------------------|-------------|
| <b>Ciclico</b>              | <b>0,00</b> |
| Materie Prime               | -           |
| Beni di Consumo Ciclici     | -           |
| Finanza                     | -           |
| Immobiliare                 | -           |
| <b>Sensibile</b>            | <b>0,00</b> |
| Telecomunicazioni           | -           |
| Energia                     | -           |
| Beni Industriali            | -           |
| Tecnologia                  | -           |
| <b>Difensivo</b>            | <b>0,00</b> |
| Beni Difensivi              | -           |
| Salute                      | -           |
| Servizi di Pubblica Utilità | -           |

**Ripartizione Geografica %**

|                               |             |
|-------------------------------|-------------|
| <b>America</b>                | <b>0,00</b> |
| Stati Uniti                   | -           |
| Canada                        | -           |
| America Latina e Centrale     | -           |
| <b>Europa</b>                 | <b>0,00</b> |
| Regno Unito                   | -           |
| Europa Occidentale - Euro     | -           |
| Europa Occidentale - Non Euro | -           |
| Europa dell'Est               | -           |
| Africa                        | -           |
| Medio Oriente                 | -           |
| <b>Asia</b>                   | <b>0,00</b> |
| Giappone                      | -           |
| Australasia                   | -           |
| Asia - Paesi Sviluppati       | -           |
| Asia - Emergente              | -           |

Anagrafica

|                        |  |                         |              |                              |       |
|------------------------|--|-------------------------|--------------|------------------------------|-------|
| Società di Gestione    | BlackRock Asset Management Ireland Ltd | Patrimonio Classe (Mln) | 33,19 EUR    | Investimento Min. Ingresso   | -     |
| Telefono               | -                                      | (29/01/2026)            |              | Investimento Min. Successivo | -     |
| Web                    | www.blackrock.com                      | Domicilio               | IRLANDA      | T.E.R.                       | 0,35% |
| Data di Partenza       | 04/04/2023                             | Valuta del Fondo        | EUR          | Spese correnti               | 0,35% |
| Nome del Gestore       | -                                      | UCITS                   | Si           | Commissione di incentivo     | -     |
| Data Inizio Gestione   | -                                      | Inc/Acc                 | Inc          |                              |       |
| NAV (29/01/2026)       | EUR 14,51                              | ISIN                    | IE00BKPTWV67 |                              |       |
| Patrimonio Netto (Mln) | 743,32 USD                             |                         |              |                              |       |

(30/11/2025)