

AZ Fund 1 - AZ Equity – American Opportunities B-EUR HU (Acc)

Categoria Morningstar™

Azionari Altri Settori

Benchmark Morningstar
Not Categorized
Usato nel Report
Benchmark Dichiarato

N/A

Morningstar Rating™

Senza rating

Obiettivo d'Investimento Dichiarato

Il Comparto investirà, in un'ottica di valorizzazione a medio/lungo termine dei suoi attivi, in azioni, American Depositary Receipt (ADR), Global Depositary Receipt (GDR) od in titoli assimilabili alle azioni (in modo particolare obbligazioni convertibili, buoni di sottoscrizione, certificati d'investimento), in titoli obbligazionari e strumenti del mercato monetario. Gli investimenti saranno realizzati principalmente in strumenti finanziari di emittenti americani e - sino ad un massimo del 30% degli attivi netti - di emittenti diversi da quelli americani.

Misure di Rischio

3Y Alpha	-	3Y Sharpe Ratio	-
3Y Beta	-	3Y Std Dev	-
3Y R-Squared	-	3Y Risk	-
3Y Info Ratio	-	5Y Risk	-
3Y Tracking Error	-	10Y Risk	-

Rendimenti

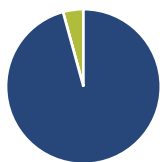
Rend. Cumulati %

Periodo	Fondo
3-Mesi	-2,94
6-Mesi	5,25
1-Anno	20,37
3-Anni Ann.ti	-
5-Anni Ann.ti	-
10-Anni Ann.ti	-

Rendimenti aggiornati al 13/04/2026

Rendimenti

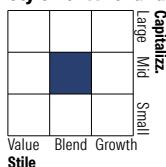
Periodo	Q1	Q2	Q3	Q4
2026	-9,34	-	-	-
2025	-8,95	8,11	3,61	3,08
2024	8,08	-2,72	4,09	1,05
2023	-	-	-8,56	13,94
2022	-	-	-	-

Portafoglio 28/02/2026

Asset Allocation %

- Azioni
- Obbligazioni
- Liquidità
- Altro

Netta

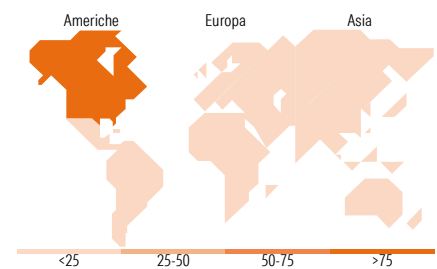
104,66
0,00
-4,66
0,00

Style Box Azionaria

Mkt Cap %

Capitalizzazione	Fondo
Giant	22,92
Large	17,35
Medium	12,83
Small	30,77
Micro	16,12

Capitalizzazione media di mercato

Ave Mkt Cap USD 44.841,2
5


Titoli principali

Nome	Settore	%
E-mini S&P 500 Future Mar 26	-	95,45
Globus Medical Inc Class A	+	3,81
QCR Holdings Inc	+	2,71
Onto Innovation Inc	+	2,67
The Chefs' Warehouse Inc	+	2,67
Mercury Systems Inc	+	2,53
Stifel Financial Corp	+	2,41
H.B. Fuller Co	+	2,37
Standex International Corp	+	2,36
Atmus Filtration...	+	2,33
% Primi 10 Titoli sul Patrimonio		119,31
Numero Complessivo di Titoli Azionari		59
Numero Complessivo di Titoli Obbligazionari		0

Distribuzione Settoriale %

Settore	Fondo
Ciclico	30,05
Materie Prime	3,84
Beni di Consumo Ciclici	9,02
Finanza	13,14
Immobiliare	4,06
Sensibile	50,25
Telecomunicazioni	6,43
Energia	2,16
Beni Industriali	17,29
Tecnologia	24,36
Difensivo	19,70
Beni Difensivi	4,60
Salute	12,70
Servizi di Pubblica Utilità	2,40

Ripartizione Geografica %

Regione	Fondo
America	99,47
Stati Uniti	99,47
Canada	0,00
America Latina e Centrale	0,00
Europa	0,47
Regno Unito	0,02
Europa Occidentale - Euro	0,32
Europa Occidentale - Non Euro	0,14
Europa dell'Est	0,00
Africa	0,00
Medio Oriente	0,00
Asia	0,06
Giappone	0,00
Australasia	0,00
Asia - Paesi Sviluppati	0,00
Asia - Emergente	0,06

Anagrafica

Società di Gestione	Azimut Investments S.A.	Patrimonio Classe (Mln)	4,75 EUR	Investimento Min. Ingresso	1.500 EUR
Telefono	+352 22 99992216	(13/04/2026)		Investimento Min. Successivo	500 EUR
Web	www.azfund.it	Domicilio	LUSSEMBURGO	T.E.R.	-
Data di Partenza	05/05/2023	Valuta del Fondo	EUR	Spese correnti	-
Nome del Gestore	-	UCITS	Si	Commissione di incentivo	20,00%
Data Inizio Gestione	14/04/2023	Inc/Acc	Acc		
NAV (13/04/2026)	EUR 6,46	ISIN	LU2582544065		
Patrimonio Netto (Mln)	469,21 USD				

(28/02/2026)