

# Franklin Sealand China A-Shares Fund A Acc SGD

## Categoria Morningstar™

Category\_EUCA000896

## Benchmark Morningstar

MSCI China A Onshore NR CNY

Usato nel Report

## Benchmark Dichiarato

MSCI China A Onshore NR USD

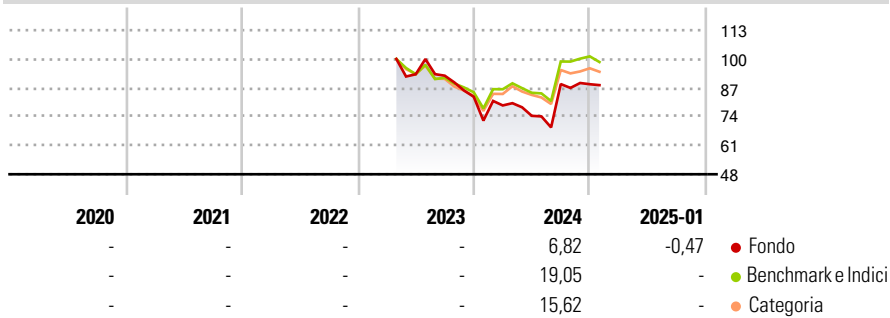
## Morningstar Rating™

Senza rating

### Obiettivo d'Investimento Dichiarato

The Fund's investment objective is long-term capital appreciation by investing primarily in China A-Shares, equity securities of mainland Chinese companies listed in Mainland China.

### Rendimenti



### Misure di Rischio

3Y Alpha	-	3Y Sharpe Ratio	-
3Y Beta	-	3Y Std Dev	-
3Y R-Squared	-	3Y Risk	-
3Y Info Ratio	-	5Y Risk	-
3Y Tracking Error	-	10Y Risk	-

Basati su MSCI China A Onshore NR CNY (dove applicabile)

Rend. Cumulati %	Fondo	Bmk	Cat	Rendimenti	Q1	Q2	Q3	Q4
3-Mesi	-2,77	-	-	2025	-	-	-	-
6-Mesi	22,27	-	-	2024	-4,72	-5,93	19,26	-0,06
1-Anno	15,27	-	-	2023	-	-	-0,68	-10,28
3-Anni Ann.ti	-	-	-	2022	-	-	-	-
5-Anni Ann.ti	-	-	-	2021	-	-	-	-
10-Anni Ann.ti	-	-	-					

Rendimenti aggiornati al 27/01/2025

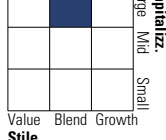
### Portafoglio 31/12/2024



Asset Allocation %	Netta
● Azioni	99,41
● Obbligazioni	0,00
● Liquidità	0,59
● Altro	0,00

### Style Box

#### Azionaria



Value Blend Growth

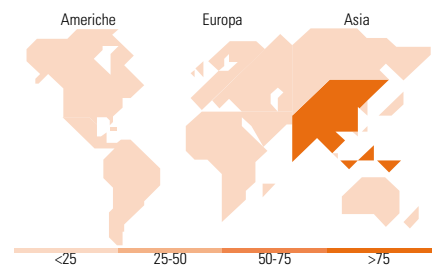
Stile

### Mkt Cap %

Fondo	
Giant	39,44
Large	44,34
Medium	16,22
Small	0,00
Micro	0,00

### Capitalizzazione media di mercato

Fondo	
Ave Mkt Cap USD	16.065,18



### Titoli principali

Nome	Settore	%
Chaozhou Three-Circle...	🏭	5,87
Contemporary Amperex...	⚙️	5,63
China Merchants Bank Co Ltd...	🏦	5,30
Shanghai M&G Stationery Inc...	⚙️	4,69
Zhejiang Sanhua Intelligent...	⚙️	4,58
Satellite Chemical Co Ltd...	🏭	4,56
Bank Of Ningbo Co Ltd Class A	🏦	4,50
Luxshare Precision Industry...	🏭	4,33
Foshan Haitian Flavouring...	🏭	4,24
Shanghai Flyco Electrical...	🏭	4,03
% Primi 10 Titoli sul Patrimonio		47,73
Numero Complessivo di Titoli Azionari		48
Numero Complessivo di Titoli Obbligazionari		0

### Distribuzione Settoriale %

Fondo	
<b>Ciclico</b>	<b>37,67</b>
🏭 Materie Prime	16,43
🏠 Beni di Consumo Ciclici	7,95
🏦 Finanza	13,28
🏠 Immobiliare	-
<b>Sensibile</b>	<b>42,36</b>
📞 Telecomunicazioni	-
⚡ Energia	-
⚙️ Beni Industriali	22,51
💻 Tecnologia	19,85
<b>Difensivo</b>	<b>19,97</b>
🏠 Beni Difensivi	14,35
🏥 Salute	5,62
💡 Servizi di Pubblica Utilità	-

### Ripartizione Geografica %

Fondo	
<b>America</b>	<b>0,00</b>
Stati Uniti	0,00
Canada	0,00
America Latina e Centrale	0,00
<b>Europa</b>	<b>0,00</b>
Regno Unito	0,00
Europa Occidentale - Euro	0,00
Europa Occidentale - Non Euro	0,00
Europa dell'Est	0,00
Africa	0,00
Medio Oriente	0,00
<b>Asia</b>	<b>100,00</b>
Giappone	0,00
Australasia	0,00
Asia - Paesi Sviluppati	0,00
Asia - Emergente	100,00

### Anagrafica

Società di Gestione	Franklin Templeton International Services S.à r.l.	Patrimonio Classe (Mln)	0,10 SGD	Investimento Min. Ingresso	1.000 USD
		(27/01/2025)		Investimento Min. Successivo	1.000 USD
Telefono	+352 46 66 67 212	Domicilio	LUSSEMBURGO	T.E.R.	2,00%
Web	www.franklintempleton.lu	Valuta del Fondo	SGD	Spese correnti	-
Data di Partenza	13/04/2023	UCITS	Si	Commissione di incentivo	-
Nome del Gestore	-	Inc/Acc	Acc		
Data Inizio Gestione	-	ISIN	LU2580892946		
NAV (27/01/2025)	SGD 8,10				
Patrimonio Netto (Mln)	72,24 USD				

(31/12/2024)