

Franklin Sealand China A-Shares Fund W Acc EUR

Categoria Morningstar™

Category_EUCA000896

Benchmark Morningstar

MSCI China A Onshore NR CNY

Usato nel Report

Benchmark Dichiarato

MSCI China A Onshore NR USD

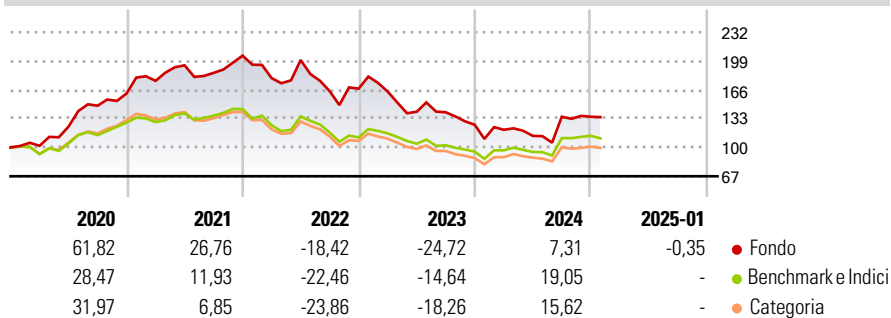
Morningstar Rating™

★★★★

Obiettivo d'Investimento Dichiarato

The Fund's investment objective is long-term capital appreciation by investing primarily in China A-Shares, equity securities of mainland Chinese companies listed in Mainland China.

Rendimenti



Misure di Rischio

3Y Alpha	-3,88	3Y Sharpe Ratio	-0,40
3Y Beta	1,24	3Y Std Dev	27,60
3Y R-Squared	92,06	3Y Risk	Alto
3Y Info Ratio	-0,61	5Y Risk	Alto
3Y Tracking Error	9,33	10Y Risk	-

Basati su MSCI China A Onshore NR CNY (dove applicabile)

Rend. Cumulati %	Fondo	Bmk	Cat	Rendimenti	Q1	Q2	Q3	Q4
3-Mesi	-2,75	-	-	2025	-	-	-	-
6-Mesi	22,72	-	-	2024	-4,54	-5,81	19,35	0,00
1-Anno	16,16	-	-	2023	-2,01	-14,07	-0,45	-10,19
3-Anni Ann.ti	-11,94	-	-	2022	-12,57	11,57	-17,84	1,79
5-Anni Ann.ti	5,76	-	-	2021	8,93	10,08	-4,47	10,65
10-Anni Ann.ti	-	-	-					

Rendimenti aggiornati al 27/01/2025

Portafoglio 31/12/2024

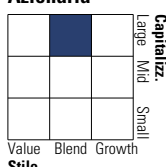


Asset Allocation %

Azioni	99,41
Obbligazioni	0,00
Liquidità	0,59
Altro	0,00

Style Box

Azionaria

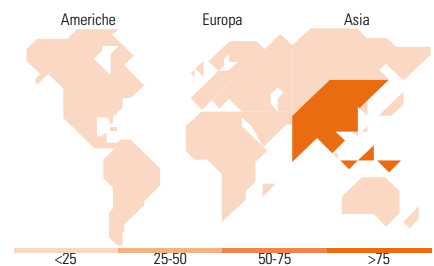


Mkt Cap %

Giant	39,44
Large	44,34
Medium	16,22
Small	0,00
Micro	0,00

Capitalizzazione media di mercato

Ave Mkt Cap USD	16.065,18
-----------------	-----------



Titoli principali

Nome	Settore	%
Chaozhou Three-Circle...	Industria	5,87
Contemporary Amperex...	Industria	5,63
China Merchants Bank Co Ltd...	Banca	5,30
Shanghai M&G Stationery Inc...	Industria	4,69
Zhejiang Sanhua Intelligent...	Industria	4,58
Satellite Chemical Co Ltd...	Industria	4,56
Bank Of Ningbo Co Ltd Class A	Banca	4,50
Luxshare Precision Industry...	Industria	4,33
Foshan Haitian Flavouring...	Industria	4,24
Shanghai Flyco Electrical...	Industria	4,03
% Primi 10 Titoli sul Patrimonio		47,73
Numero Complessivo di Titoli Azionari		48
Numero Complessivo di Titoli Obbligazionari		0

Distribuzione Settoriale %

	Fondo
Ciclico	37,67
Materie Prime	16,43
Beni di Consumo Ciclici	7,95
Finanza	13,28
Immobiliare	-
Sensibile	42,36
Telecomunicazioni	-
Energia	-
Beni Industriali	22,51
Tecnologia	19,85
Difensivo	19,97
Beni Difensivi	14,35
Salute	5,62
Servizi di Pubblica Utilità	-

Ripartizione Geografica %

	Fondo
America	0,00
Stati Uniti	0,00
Canada	0,00
America Latina e Centrale	0,00
Europa	0,00
Regno Unito	0,00
Europa Occidentale - Euro	0,00
Europa Occidentale - Non Euro	0,00
Europa dell'Est	0,00
Africa	0,00
Medio Oriente	0,00
Asia	100,00
Giappone	0,00
Australasia	0,00
Asia - Paesi Sviluppati	0,00
Asia - Emergente	100,00

Anagrafica

Società di Gestione	Franklin Templeton International Services S.à r.l.	Patrimonio Classe (Mln)	0,77 EUR	Investimento Min. Ingresso	1.000 USD
Telefono	+352 46 66 67 212	Domicilio	LUSSEMBURGO	Investimento Min. Successivo	1.000 USD
Web	www.franklintempleton.lu	Valuta del Fondo	EUR	T.E.R.	1,25%
Data di Partenza	13/04/2023	UCITS	Si	Spese correnti	-
Nome del Gestore	-	Inc/Acc	Acc	Commissione di incentivo	-
Data Inizio Gestione	-	ISIN	LU2585238228		
NAV (27/01/2025)	EUR 8,48				
Patrimonio Netto (Mln)	72,24 USD				

(31/12/2024)

© 2025 Morningstar Italia. Tutti i diritti sono riservati. Le informazioni qui contenute: (1) sono proprietà di Morningstar, (2) non possono essere copiate, (3) non costituiscono consiglio di investimento; (4) sono fornite con scopi informativi; (5) sono ritenute attendibili da Morningstar che, pertanto, ne garantisce il maggior grado di accuratezza e completezza possibile, fatto salvo il caso in cui queste Le siano state fornite in modo errato e/o non completo dalle relative società prodotte; (6) sono estratte dai dati del fondo disponibili e riferiti a date temporali diverse. Morningstar non è responsabile per qualunque danno o perdita derivante da qualunque uso delle informazioni e chi visiona tali informazioni sarà responsabile dell'uso che andrà a farne. Non vi è naturalmente garanzia alcuna che i risultati del passato trovino un riscontro nel futuro.