

Franklin Sealand China A-Shares Fund A YDis USD

Categoria Morningstar™

Category_EUCA000896

Benchmark Morningstar

MSCI China A Onshore NR CNY

Usato nel Report

Benchmark Dichiarato

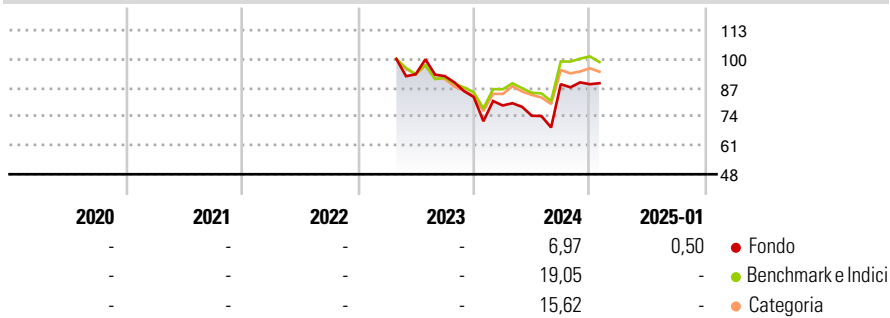
MSCI China A Onshore NR USD

Morningstar Rating™

Senza rating

Obiettivo d'Investimento Dichiarato

The Fund's investment objective is long-term capital appreciation by investing primarily in China A-Shares, equity securities of mainland Chinese companies listed in Mainland China.

Rendimenti

Misure di Rischio

3Y Alpha	-	3Y Sharpe Ratio	-
3Y Beta	-	3Y Std Dev	-
3Y R-Squared	-	3Y Risk	-
3Y Info Ratio	-	5Y Risk	-
3Y Tracking Error	-	10Y Risk	-

Basati su MSCI China A Onshore NR CNY (dove applicabile)

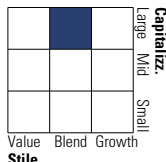
Rend. Cumulati %	Fondo	Bmk	Cat	Rendimenti	Q1	Q2	Q3	Q4
3-Mesi	-2,60	-	-	2025	-	-	-	-
6-Mesi	22,17	-	-	2024	-4,62	-5,84	19,07	0,03
1-Anno	15,56	-	-	2023	-	-	-0,87	-10,22
3-Anni Ann.ti	-	-	-	2022	-	-	-	-
5-Anni Ann.ti	-	-	-	2021	-	-	-	-
10-Anni Ann.ti	-	-	-					

Rendimenti aggiornati al 27/01/2025

Portafoglio 31/12/2024

Asset Allocation %

● Azioni	99,41
● Obbligazioni	0,00
● Liquidità	0,59
● Altro	0,00

Netta
Style Box
Azionaria


Capitalizzazione

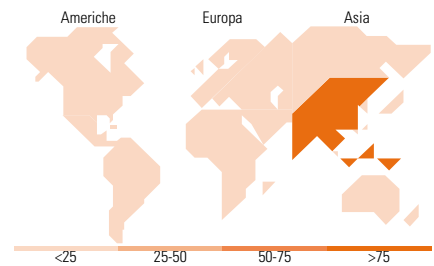
Stile

Mkt Cap %

Giant	39,44
Large	44,34
Medium	16,22
Small	0,00
Micro	0,00

Capitalizzazione media di mercato

Fondo Ave Mkt Cap USD 16.065,18


Titoli principali

Nome	Settore	%
Chaozhou Three-Circle...	🏭	5,87
Contemporary Amperex...	⚙️	5,63
China Merchants Bank Co Ltd...	🏦	5,30
Shanghai M&G Stationery Inc...	⚙️	4,69
Zhejiang Sanhua Intelligent...	⚙️	4,58
Satellite Chemical Co Ltd...	🏭	4,56
Bank Of Ningbo Co Ltd Class A	🏦	4,50
Luxshare Precision Industry...	🏭	4,33
Foshan Haitian Flavouring...	🏭	4,24
Shanghai Flyco Electrical...	🏭	4,03
% Primi 10 Titoli sul Patrimonio		47,73
Numero Complessivo di Titoli Azionari		48
Numero Complessivo di Titoli Obbligazionari		0

Distribuzione Settoriale %

	Fondo
Ciclico	37,67
🏭 Materie Prime	16,43
🏠 Beni di Consumo Ciclici	7,95
🏦 Finanza	13,28
🏠 Immobiliare	-
Sensibile	42,36
📡 Telecomunicazioni	-
⚡ Energia	-
⚙️ Beni Industriali	22,51
💻 Tecnologia	19,85
Difensivo	19,97
🏠 Beni Difensivi	14,35
🏥 Salute	5,62
💡 Servizi di Pubblica Utilità	-

Ripartizione Geografica %

	Fondo
America	0,00
Stati Uniti	0,00
Canada	0,00
America Latina e Centrale	0,00
Europa	0,00
Regno Unito	0,00
Europa Occidentale - Euro	0,00
Europa Occidentale - Non Euro	0,00
Europa dell'Est	0,00
Africa	0,00
Medio Oriente	0,00
Asia	100,00
Giappone	0,00
Australasia	0,00
Asia - Paesi Sviluppati	0,00
Asia - Emergente	100,00

Anagrafica

Società di Gestione	Franklin Templeton International Services S.à r.l.	Patrimonio Classe (Mln)	0,00 USD	Investimento Min. Ingresso	1.000 USD
Telefono	+352 46 66 67 212	Domicilio	LUSSEMBURGO	Investimento Min. Successivo	1.000 USD
Web	www.franklintempleton.lu	Valuta del Fondo	USD	T.E.R.	1,73%
Data di Partenza	13/04/2023	UCITS	Si	Spese correnti	-
Nome del Gestore	-	Inc/Acc	Inc	Commissione di incentivo	-
Data Inizio Gestione	-	ISIN	LU2585238061		
NAV (27/01/2025)	USD 7,94				
Patrimonio Netto (Mln)	72,24 USD				

(31/12/2024)