

# Franklin Sealand China A-Shares Fund S YDis USD

## Categoria Morningstar™

Category\_EUCA000896

## Benchmark Morningstar

MSCI China A Onshore NR CNY

Usato nel Report

## Benchmark Dichiarato

MSCI China A Onshore NR USD

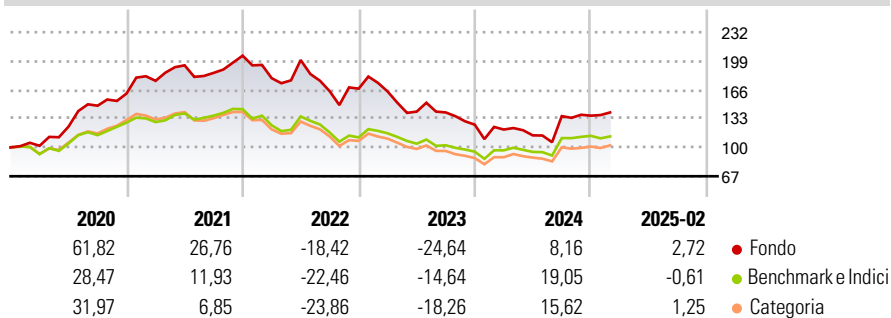
## Morningstar Rating™

★★★

### Obiettivo d'Investimento Dichiarato

The Fund's investment objective is long-term capital appreciation by investing primarily in China A-Shares, equity securities of mainland Chinese companies listed in Mainland China.

### Rendimenti



### Misure di Rischio

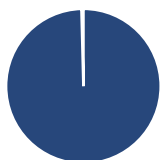
3Y Alpha	-2,33	3Y Sharpe Ratio	-0,35
3Y Beta	1,25	3Y Std Dev	27,72
3Y R-Squared	92,29	3Y Risk	Alto
3Y Info Ratio	-0,46	5Y Risk	Alto
3Y Tracking Error	9,32	10Y Risk	-

Basati su MSCI China A Onshore NR CNY (dove applicabile)

Rend. Cumulati %	Fondo	Bmk	Cat	Rendimenti Trimestrali %	Q1	Q2	Q3	Q4
3-Mesi	-3,08	-5,88	-2,81	2025	-	-	-	-
6-Mesi	31,87	25,97	24,37	2024	-4,46	-5,52	19,34	0,41
1-Anno	10,97	11,06	11,61	2023	-2,01	-13,97	-0,69	-9,97
3-Anni Ann.ti	-9,98	-5,80	-6,89	2022	-12,57	11,57	-17,84	1,79
5-Anni Ann.ti	5,21	1,79	0,48	2021	8,93	10,08	-4,47	10,65
10-Anni Ann.ti	-	-	-					

Rendimenti aggiornati al 11/03/2025

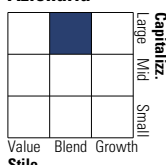
### Portafoglio 31/01/2025



Asset Allocation %	Netta
● Azioni	99,60
● Obbligazioni	0,00
● Liquidità	0,13
● Altro	0,27

### Style Box

#### Azionaria



### Mkt Cap %

#### Capitalizzazione

#### media di mercato

Ave Mkt Cap USD

15.506,7

7

### Fondo

Giant

38,55

Large

41,56

Medium

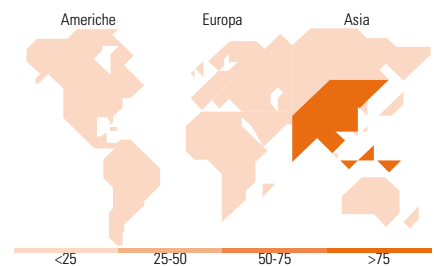
19,88

Small

0,00

Micro

0,00



### Titoli principali

Nome	Settore	%
Chaozhou Three-Circle...		5,75
China Merchants Bank Co Ltd...		5,47
Contemporary Amperex...		5,44
Zhejiang Sanhua Intelligent...		4,92
Bank Of Ningbo Co Ltd Class A		4,87
Satellite Chemical Co Ltd...		4,84
Jiangsu Hengli Hydraulic Co...		4,48
Shanghai M&G Stationery Inc...		4,37
Luxshare Precision Industry...		4,28
Foshan Haitian Flavouring...		3,78
% Primi 10 Titoli sul Patrimonio		48,20
Numero Complessivo di Titoli Azionari		46
Numero Complessivo di Titoli Obbligazionari		0

### Distribuzione Settoriale %

Distribuzione Settoriale %	Fondo
<b>Ciclico</b>	<b>37,61</b>
Materie Prime	16,78
Beni di Consumo Ciclici	7,29
Finanza	13,55
Immobiliare	-
<b>Sensibile</b>	<b>44,05</b>
Telecomunicazioni	-
Energia	-
Beni Industriali	21,62
Tecnologia	22,43
<b>Difensivo</b>	<b>18,34</b>
Beni Difensivi	11,86
Salute	6,48
Servizi di Pubblica Utilità	-

### Ripartizione Geografica %

Ripartizione Geografica %	Fondo
<b>America</b>	<b>0,00</b>
Stati Uniti	0,00
Canada	0,00
America Latina e Centrale	0,00
<b>Europa</b>	<b>0,00</b>
Regno Unito	0,00
Europa Occidentale - Euro	0,00
Europa Occidentale - Non Euro	0,00
Europa dell'Est	0,00
Africa	0,00
Medio Oriente	0,00
<b>Asia</b>	<b>100,00</b>
Giappone	0,00
Australasia	0,00
Asia - Paesi Sviluppati	0,00
Asia - Emergente	100,00

### Anagrafica

Società di Gestione	Franklin Templeton International Services S.à r.l.	Patrimonio Classe (Mln)	0,00 USD	Investimento Min. Ingresso	50.000.000 USD
Telefono	+352 46 66 67 212	Domicilio	LUSSEMBURGO	Investimento Min. Successivo	-
Web	www.franklintempleton.lu	Valuta del Fondo	USD	T.E.R.	0,61%
Data di Partenza	13/04/2023	UCITS	Si	Spese correnti	-
Nome del Gestore	-	Inc/Acc	Inc	Commissione di incentivo	-
Data Inizio Gestione	-	ISIN	LU2585238731		
NAV (11/03/2025)	USD 8,35				
Patrimonio Netto (Mln)	73,07 USD				

(31/01/2025)