

# Franklin Sealand China A-Shares Fund P1 Acc USD

## Categoria Morningstar™

China Equity - A Shares

## Benchmark Morningstar

MSCI China A Onshore NR CNY

Usato nel Report

## Benchmark Dichiarato

MSCI China A Onshore NR USD

## Morningstar Rating™

★★★

### Obiettivo d'Investimento Dichiarato

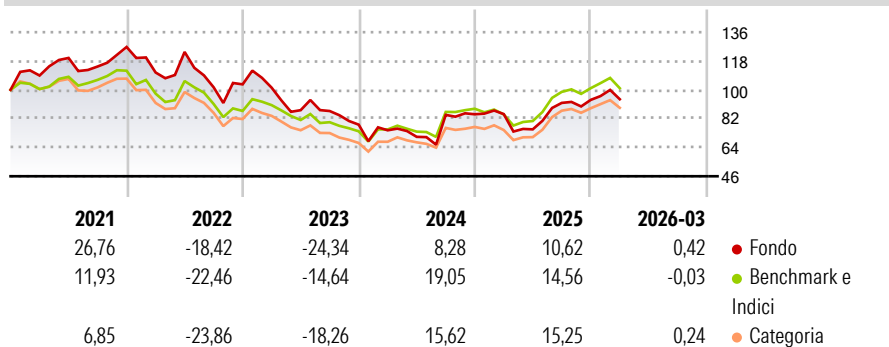
The Fund's investment objective is long-term capital appreciation by investing primarily in China A-Shares, equity securities of mainland Chinese companies listed in Mainland China. The Fund seeks to achieve its objective through a policy of investing primarily in China A-Shares, which are RMB denominated shares of companies (i) organised under the laws of or with their principal offices in Mainland China, (ii) which derive the principal portion of their revenue from goods or services sold or produced, or have the principal portion of their assets in China and (iii) listed on Chinese stock exchanges such as the Shanghai Stock Exchange and the Shenzhen Stock Exchange.

### Misure di Rischio

3Y Alpha	-6,60	3Y Sharpe Ratio	-0,09
3Y Beta	1,24	3Y Std Dev	25,63
3Y R-Squared	93,34	3Y Risk	+Med
3Y Info Ratio	-0,79	5Y Risk	+Med
3Y Tracking Error	7,99	10Y Risk	-

Basati su MSCI China A Onshore NR CNY (dove applicabile)

### Rendimenti



Rend. Cumulati %	Fondo	Bmk	Cat	Rendimenti Trimestrali %	Q1	Q2	Q3	Q4
3-Mesi	0,91	2,40	3,82	2026	0,42	-	-	-
6-Mesi	8,29	8,80	9,57	2025	0,13	-11,24	21,97	2,06
1-Anno	34,64	40,00	41,22	2024	-4,52	-5,46	19,42	0,45
3-Anni Ann.ti	2,45	7,65	6,51	2023	-2,01	-13,87	-0,59	-9,81
5-Anni Ann.ti	-2,39	1,32	-0,81	2022	-12,57	11,57	-17,84	1,79
10-Anni Ann.ti	8,77	4,24	5,93					

Rendimenti aggiornati al 24/04/2026

### Portafoglio 31/03/2026

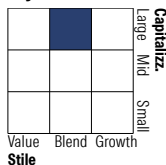


#### Asset Allocation %

Azioni	99,56
Obbligazioni	0,00
Liquidità	0,08
Altro	0,36

#### Netta

#### Style Box Azionaria

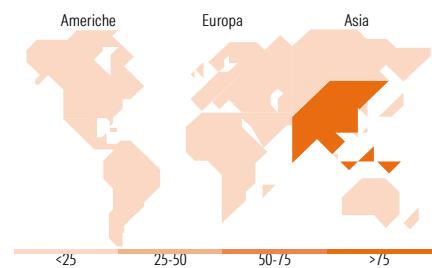


#### Mkt Cap %

Fondo	49,23
Giant	40,87
Large	9,90
Medium	0,00
Small	0,00
Micro	0,00

#### Capitalizzazione media di mercato

Ave Mkt Cap USD	23.809,32
-----------------	-----------



### Titoli principali

Nome	Settore	%
Contemporary Amperex...	🔧	6,79
Qinghai Salt Lake Industry...	🏭	4,93
Chaozhou Three-Circle...	🏠	4,80
Beijing Oriental Yuhong...	🏭	4,68
Bank Of Ningbo Co Ltd Class A	🏠	4,62
China Merchants Bank Co Ltd...	🏠	4,51
Anker Innovations Technology...	🏠	4,44
Sungrow Power Supply Co Ltd...	🔧	4,32
Luxshare Precision Industry...	🏠	4,31
Jiangsu Hengli Hydraulic Co...	🔧	4,04
% Primi 10 Titoli sul Patrimonio		47,44
Numero Complessivo di Titoli Azionari		38
Numero Complessivo di Titoli Obbligazionari		0

### Distribuzione Settoriale %

	Fondo
<b>Ciclico</b>	<b>39,44</b>
Materie Prime	19,84
Beni di Consumo Ciclici	5,97
Finanza	13,63
Immobiliare	-
<b>Sensibile</b>	<b>49,63</b>
Telecomunicazioni	-
Energia	-
Beni Industriali	28,66
Tecnologia	20,97
<b>Difensivo</b>	<b>10,93</b>
Beni Difensivi	8,30
Salute	2,63
Servizi di Pubblica Utilità	-

### Ripartizione Geografica %

	Fondo
<b>America</b>	<b>0,00</b>
Stati Uniti	0,00
Canada	0,00
America Latina e Centrale	0,00
<b>Europa</b>	<b>0,00</b>
Regno Unito	0,00
Europa Occidentale - Euro	0,00
Europa Occidentale - Non Euro	0,00
Europa dell'Est	0,00
Africa	0,00
Medio Oriente	0,00
<b>Asia</b>	<b>100,00</b>
Giappone	0,00
Australasia	0,00
Asia - Paesi Sviluppati	3,00
Asia - Emergente	97,00

### Anagrafica

Società di Gestione	Franklin Templeton International Services S.à r.l.	Patrimonio Classe (Mln)	69,28 USD	Investimento Min. Ingresso	10.000.000 USD
Telefono	+352 46 66 67 212	Domicilio	LUSSEMBURGO	Investimento Min. Successivo	1.000 USD
Web	www.franklintempleton.lu	Valuta del Fondo	USD	T.E.R.	0,45%
Data di Partenza	13/04/2023	UCITS	Si	Spese correnti	-
Nome del Gestore	-	Inc/Acc	Acc	Commissione di incentivo	-
Data Inizio Gestione	-	ISIN	LU2585238657		

# Franklin Sealand China A-Shares Fund P1 Acc USD

---

NAV <sup>(24/04/2026)</sup>	USD 10,74
Patrimonio Netto (Mln)	82,38 USD

(31/03/2026)