

# Franklin Sealand China A-Shares Fund A Acc SGD-H1

## Categoria Morningstar™

Azionari Altri Settori

## Benchmark Morningstar

Not Categorized  
Usato nel Report

## Benchmark Dichiarato

MSCI China A Onshore NR USD

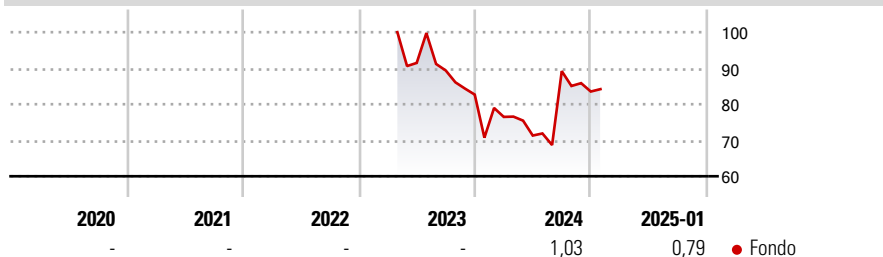
## Morningstar Rating™

Senza rating

### Obiettivo d'Investimento Dichiarato

The Fund's investment objective is long-term capital appreciation by investing primarily in China A-Shares, equity securities of mainland Chinese companies listed in Mainland China.

### Rendimenti



### Misure di Rischio

3Y Alpha	-	3Y Sharpe Ratio	-
3Y Beta	-	3Y Std Dev	-
3Y R-Squared	-	3Y Risk	-
3Y Info Ratio	-	5Y Risk	-
3Y Tracking Error	-	10Y Risk	-

### Rend. Cumulati %


Periodo	Fondo
3-Mesi	-5,02
6-Mesi	20,59
1-Anno	12,43
3-Anni Ann.ti	-
5-Anni Ann.ti	-
10-Anni Ann.ti	-

Rendimenti aggiornati al 27/01/2025

### Rendimenti

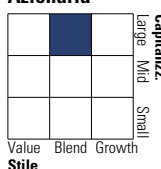
Periodo	Q1	Q2	Q3	Q4
<b>Trimestrali %</b>				
2025	-	-	-	-
2024	-7,49	-6,77	25,07	-6,35
2023	-	-	-2,28	-7,49
2022	-	-	-	-
2021	-	-	-	-

### Portafoglio 31/12/2024



### Style Box

#### Azionaria



Value Blend Growth

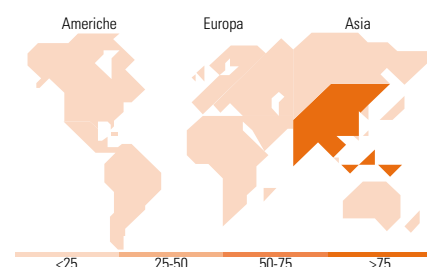
Style

### Mkt Cap %

Categoria	Fondo
Giant	39,44
Large	44,34
Medium	16,22
Small	0,00
Micro	0,00

### Capitalizzazione media di mercato

Media di mercato	Fondo
Ave Mkt Cap USD	16.065,18



### Titoli principali

Nome	Settore	%
Chaozhou Three-Circle...		5,87
Contemporary Amperex...		5,63
China Merchants Bank Co Ltd...		5,30
Shanghai M&G Stationery Inc...		4,69
Zhejiang Sanhua Intelligent...		4,58
Satellite Chemical Co Ltd...		4,56
Bank Of Ningbo Co Ltd Class A		4,50
Luxshare Precision Industry...		4,33
Foshan Haitian Flavouring...		4,24
Shanghai Flyco Electrical...		4,03
% Primi 10 Titoli sul Patrimonio		47,73
Numero Complessivo di Titoli Azionari		48
Numero Complessivo di Titoli Obbligazionari		0

### Distribuzione Settoriale %

Settore	Fondo
<b>Ciclico</b>	<b>37,67</b>
Materie Prime	16,43
Beni di Consumo Ciclici	7,95
Finanza	13,28
Immobiliare	-
<b>Sensibile</b>	<b>42,36</b>
Telecomunicazioni	-
Energia	-
Beni Industriali	22,51
Tecnologia	19,85
<b>Difensivo</b>	<b>19,97</b>
Beni Difensivi	14,35
Salute	5,62
Servizi di Pubblica Utilità	-

### Ripartizione Geografica %

Regione	Fondo
<b>America</b>	<b>0,00</b>
Stati Uniti	0,00
Canada	0,00
America Latina e Centrale	0,00
<b>Europa</b>	<b>0,00</b>
Regno Unito	0,00
Europa Occidentale - Euro	0,00
Europa Occidentale - Non Euro	0,00
Europa dell'Est	0,00
Africa	0,00
Medio Oriente	0,00
<b>Asia</b>	<b>100,00</b>
Giappone	0,00
Australasia	0,00
Asia - Paesi Sviluppatti	0,00
Asia - Emergente	100,00

### Anagrafica

Società di Gestione	Franklin Templeton International Services S.à r.l.	Patrimonio Classe (Mln)	0,05 SGD	Investimento Min. Ingresso	1.000 USD
Telefono	+352 46 66 67 212	Domicilio	LUSSEMBURGO	Investimento Min. Successivo	1.000 USD
Web	www.franklintempleton.lu	Valuta del Fondo	SGD	T.E.R.	1,99%
Data di Partenza	13/04/2023	UCITS	Si	Spese correnti	-
Nome del Gestore	-	Inc/Acc	Acc	Commissione di incentivo	-
Data Inizio Gestione	-	ISIN	LU2580893084		
NAV (27/01/2025)	SGD 7,65				
Patrimonio Netto (Mln)	72,24 USD				

(31/12/2024)