

AB - All China Equity Portfolio C USD Acc

Categoria Morningstar™

Azionari Cina

Benchmark Morningstar

Morningstar China Target Market Exposure

NR USD

Usato nel Report

Benchmark Dichiarato

MSCI China All Shares NR USD

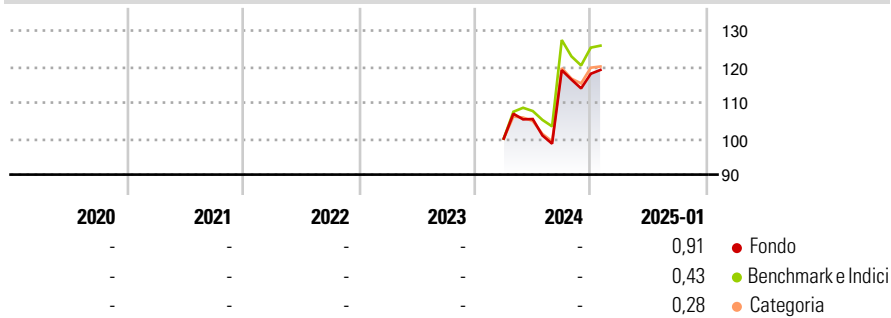
Morningstar Rating™

Senza rating

Obiettivo d'Investimento Dichiarato

To increase the value of your investment over time through capital growth. In actively managing the Portfolio, the Investment Manager uses fundamental and quantitative research to select securities that have reasonable valuations and to offer attractive Shareholder returns (bottom-up approach). The Investment Manager also aims to take advantage of price differences between equity markets.

Rendimenti



Misure di Rischio

3Y Alpha	-	3Y Sharpe Ratio	-
3Y Beta	-	3Y Std Dev	-
3Y R-Squared	-	3Y Risk	-
3Y Info Ratio	-	5Y Risk	-
3Y Tracking Error	-	10Y Risk	-

Basati su Morningstar China Target Market Exposure NR USD (dove applicabile)

Rend. Cumulati %	Fondo	Bmk	Cat	Rendimenti Trimestrali %	Q1	Q2	Q3	Q4
3-Mesi	-1,07	4,00	4,02	2025	-	-	-	-
6-Mesi	18,57	27,01	25,44	2024	-	5,42	12,88	-0,84
1-Anno	-	-	-	2023	-	-	-	-
3-Anni Ann.ti	-	-	-	2022	-	-	-	-
5-Anni Ann.ti	-	-	-	2021	-	-	-	-
10-Anni Ann.ti	-	-	-					

Rendimenti aggiornati al 27/01/2025

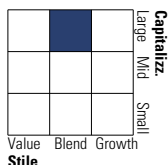
Portafoglio 31/12/2024



Asset Allocation %	Netta
Azioni	100,00
Obbligazioni	0,00
Liquidità	0,00
Altro	0,00

Style Box

Azionaria



Value Blend Growth

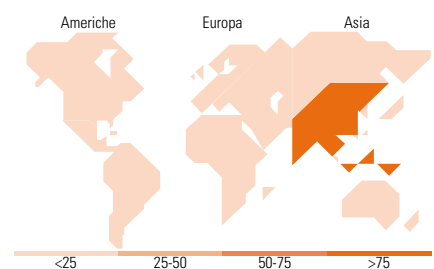
Stile

Mkt Cap %

Fondo	
Giant	59,55
Large	26,65
Medium	13,80
Small	0,00
Micro	0,00

Capitalizzazione media di mercato

Fondo	
Ave Mkt Cap USD	33.240,35



Titoli principali

Nome	Settore	%
Tencent Holdings Ltd	ICT	10,59
Meituan Class B	Alimentari	5,83
JD.com Inc Ordinary Shares - ...	Retail	4,63
Xiaomi Corp Class B	ICT	4,00
Trip.com Group Ltd	Alimentari	3,85
Qifu Technology Inc ADR	Finanza	3,40
Alibaba Group Holding Ltd...	ICT	3,13
Wuliangye Yibin Co Ltd Class A	Alimentari	2,85
China Merchants Bank Co Ltd...	Finanza	2,56
Bosideng International...	Alimentari	2,26
% Primi 10 Titoli sul Patrimonio		43,12
Numero Complessivo di Titoli Azionari		59
Numero Complessivo di Titoli Obbligazionari		0

Distribuzione Settoriale %

Fondo	
Ciclico	58,25
Materie Prime	3,19
Beni di Consumo Ciclici	29,99
Finanza	25,07
Immobiliare	-
Sensibile	32,20
Telecomunicazioni	12,55
Energia	-
Beni Industriali	8,54
Tecnologia	11,11
Difensivo	9,55
Beni Difensivi	4,14
Salute	5,41
Servizi di Pubblica Utilità	-

Ripartizione Geografica %

Fondo	
America	0,00
Stati Uniti	0,00
Canada	0,00
America Latina e Centrale	0,00
Europa	0,00
Regno Unito	0,00
Europa Occidentale - Euro	0,00
Europa Occidentale - Non Euro	0,00
Europa dell'Est	0,00
Africa	0,00
Medio Oriente	0,00
Asia	100,00
Giappone	0,00
Australasia	0,00
Asia - Paesi Sviluppati	0,77
Asia - Emergente	99,23

Anagrafica

Società di Gestione	AllianceBernstein (Luxembourg) S.à r.l.	Patrimonio Classe (Mln)	0,21 USD	Investimento Min. Ingresso	2.000 USD
Telefono	+352 46 39 36 151	(27/01/2025)		Investimento Min. Successivo	750 USD
Web	www.abglobal.com	Domicilio	LUSSEMBURGO	T.E.R.	2,39%
Data di Partenza	08/03/2024	Valuta del Fondo	USD	Spese correnti	-
Nome del Gestore	John Lin	UCITS	Si	Commissione di incentivo	-
	Stuart Rae	Inc/Acc	Acc		
Data Inizio Gestione	09/05/2018	ISIN	LU2611184677		
NAV (27/01/2025)	USD 43,45				

AB - All China Equity Portfolio C USD Acc

Patrimonio Netto (Mln) 77,50 USD

(31/12/2024)