

# AB - All China Equity Portfolio C EUR Acc

## Categoria Morningstar™

Azionari Cina

## Benchmark Morningstar

Morningstar China Target Market Exposure

NR USD

Usato nel Report

## Benchmark Dichiarato

MSCI China All Shares NR USD

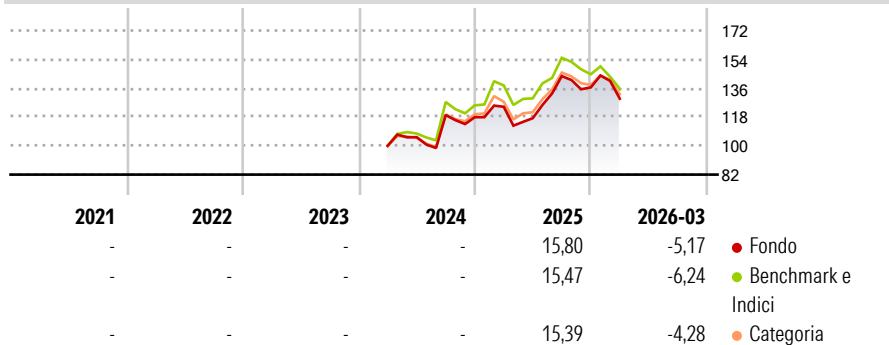
## Morningstar Rating™

Senza rating

### Obiettivo d'Investimento Dichiarato

To increase the value of your investment over time through capital growth. In actively managing the Portfolio, the Investment Manager uses fundamental and quantitative research to select securities that have reasonable valuations and to offer attractive Shareholder returns (bottom-up approach). The Investment Manager also aims to take advantage of price differences between equity markets.

### Rendimenti



### Misure di Rischio

3Y Alpha	-	3Y Sharpe Ratio	-
3Y Beta	-	3Y Std Dev	-
3Y R-Squared	-	3Y Risk	-
3Y Info Ratio	-	5Y Risk	-
3Y Tracking Error	-	10Y Risk	-

Basati su Morningstar China Target Market Exposure NR USD (dove applicabile)

### Rend. Cumulati %

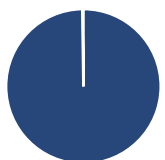
Periodo	Fondo	Bmk	Cat
3-Mesi	-4,22	-6,49	-4,23
6-Mesi	-3,83	-8,42	-3,38
1-Anno	22,71	13,16	19,74
3-Anni Ann.ti	-	-	-
5-Anni Ann.ti	-	-	-
10-Anni Ann.ti	-	-	-

Rendimenti aggiornati al 24/04/2026

### Rendimenti

Periodo	Q1	Q2	Q3	Q4
2026	-5,17	-	-	-
2025	5,53	-5,75	22,46	-4,94
2024	-	5,41	13,07	-1,12
2023	-	-	-	-
2022	-	-	-	-

### Portafoglio 31/03/2026



#### Asset Allocation %

- Azioni
- Obbligazioni
- Liquidità
- Altro

#### Netta

Azioni	100,23
Obbligazioni	0,00
Liquidità	-0,23
Altro	0,00

#### Style Box Azionaria

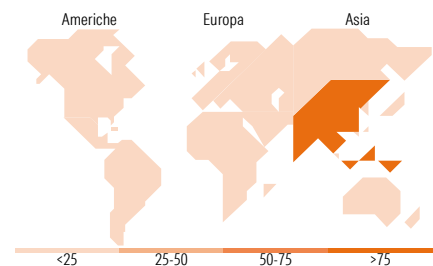


#### Mkt Cap %

Giant	58,65
Large	29,98
Medium	11,37
Small	0,00
Micro	0,00

#### Capitalizzazione media di mercato

Ave Mkt Cap USD	37.462,09
-----------------	-----------



### Titoli principali

Nome	Settore	%
Tencent Holdings Ltd	ICT	8,20
Alibaba Group Holding Ltd...	ICT	7,49
China Citic Bank Corp Ltd...	Banca	4,46
Contemporary Amperex...	Batterie	3,77
China Merchants Bank Co Ltd...	Banca	3,56
Weichai Power Co Ltd Class A	Macchine	3,30
H World Group Ltd Ordinary...	Alimentari	3,20
Bank Of Ningbo Co Ltd Class A	Banca	2,94
China Life Insurance Co Ltd...	Assicurazioni	2,68
Zijin Mining Group Co Ltd...	Miniere	2,31
% Primi 10 Titoli sul Patrimonio		41,91
Numero Complessivo di Titoli Azionari		60
Numero Complessivo di Titoli Obbligazionari		0

### Distribuzione Settoriale %

Settore	Fondo
<b>Ciclico</b>	<b>53,78</b>
Materie Prime	13,48
Beni di Consumo Ciclici	19,34
Finanza	20,96
Immobiliare	-
<b>Sensibile</b>	<b>36,58</b>
Telecomunicazioni	12,46
Energia	1,10
Beni Industriali	14,88
Tecnologia	8,14
<b>Difensivo</b>	<b>9,64</b>
Beni Difensivi	2,23
Salute	7,40
Servizi di Pubblica Utilità	-

### Ripartizione Geografica %

Regione	Fondo
<b>America</b>	<b>0,00</b>
Stati Uniti	0,00
Canada	0,00
America Latina e Centrale	0,00
<b>Europa</b>	<b>0,00</b>
Regno Unito	0,00
Europa Occidentale - Euro	0,00
Europa Occidentale - Non Euro	0,00
Europa dell'Est	0,00
Africa	0,00
Medio Oriente	0,00
<b>Asia</b>	<b>100,00</b>
Giappone	0,00
Australasia	0,00
Asia - Paesi Sviluppati	3,61
Asia - Emergente	96,39

### Anagrafica

Società di Gestione	AllianceBernstein (Luxembourg) S.à r.l.	Patrimonio Classe (Mln)	0,11 EUR	Investimento Min. Ingresso	2.000 EUR
Telefono	+352 46 39 36 151	Domicilio	LUSSEMBURGO	Investimento Min. Successivo	750 EUR
Web	www.abglobal.com	Valuta del Fondo	EUR	T.E.R.	2,39%
Data di Partenza	08/03/2024	UCITS	Si	Spese correnti	-
Nome del Gestore	John Lin	Inc/Acc	Acc	Commissione di incentivo	-
	Kate Huang	ISIN	LU2611184750		
Data Inizio Gestione	09/05/2018				
NAV (24/04/2026)	EUR 48,15				

# AB - All China Equity Portfolio C EUR Acc

Patrimonio Netto (Mln)

67,34 USD

(31/03/2026)