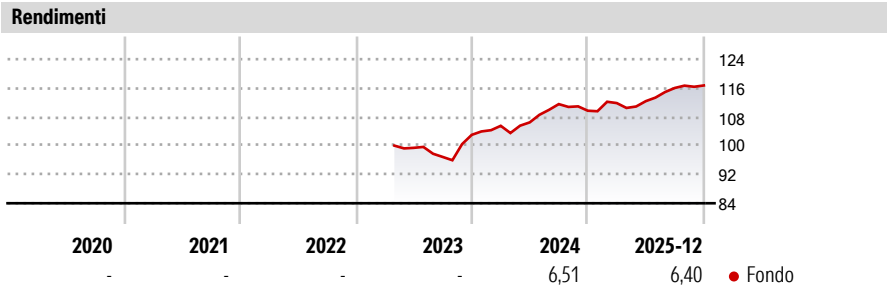


Man Funds plc - Man Asia Credit Opportunities I H EUR

Categoria Morningstar™	Benchmark Morningstar	Benchmark Dichiarato	Morningstar Rating™
Obbligazionari Altro	Not Categorized Usato nel Report	J.P. Morgan Asia Credit Composite TR USD	Senza rating

Obiettivo d'Investimento Dichiarato







The fund's investment objective is to provide an absolute return for investors through investing in a diversified portfolio of predominantly Asian securities.



Misure di Rischio			Rend. Cumulati %		Fondo	Rendimenti Trimestrali %				
3Y Alpha	-	3Y Sharpe Ratio	-	3-Mesi	1,04	2026	-	-	-	-
3Y Beta	-	3Y Std Dev	-	6-Mesi	4,60	2025	1,93	0,49	3,26	0,60
3Y R-Squared	-	3Y Risk	-	1-Anno	7,29	2024	2,43	0,92	4,76	-1,64
3Y Info Ratio	-	5Y Risk	-	3-Anni Ann.ti	-	2023	-	-	-2,55	6,34
3Y Tracking Error	-	10Y Risk	-	5-Anni Ann.ti	-	2022	-	-	-	-
				10-Anni Ann.ti	-					

Rendimenti aggiornati al 15/01/2026

Portafoglio -		Asset Allocation %		Netta	Fixed Income Style		Fondo	Credit Quality %		Fond	Credit Quality %		Fond
					Box™					o			o
					Duration Effettiva		-						
					Maturity effettiva		-						
					Qualità Credito Media								
					Qualità Credito								
					Sensibilità ai Tassi								

Titoli principali			Fixed Income Sector Weightings %		Fondo	Scadenze %		Fondo
Nome	Settore	%		Governativo	0,00			
				Societario	0,00			
				Cartolarizzazioni	0,00			
% Primi 10 Titoli sul Patrimonio		0,00		Enti Locali	0,00			
Numero Complessivo di Titoli Azionari		-		Liquidità ed equivalenti	0,00			
Numero Complessivo di Titoli Obbligazionari		-		Derivati	0,00			
			Coupon Range %		Fondo			
			0 coupon		0,00			
			Da 0 a 4 cedole		0,00			
			Da 4 a 6 cedole		0,00			
			Da 6 a 8 cedole		0,00			
			Da 8 a 10 cedole		0,00			
			Da 10 a 12 cedole		0,00			
			Oltre 12 cedole		0,00			