

JSS Sustainable Equity - Global Thematic C GBP acc

Categoria Morningstar™

Azionari Internazionali Large Cap Growth

Benchmark Morningstar

Morningstar Global Growth Target Market

Exposure NR USD

Usato nel Report

Benchmark Dichiarato

MSCI World NR EUR

Morningstar Rating™

Senza rating

Obiettivo d'Investimento Dichiarato

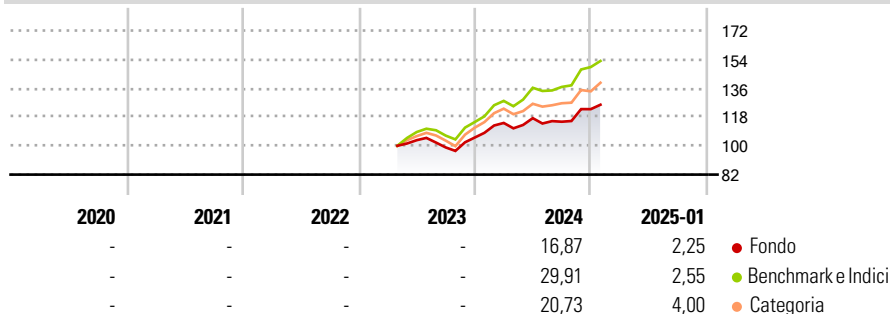
Il fondo investe in tutto il mondo in maniera ampiamente diversificata in azioni, rispettando valori di carattere etico-ecologico. Il fondo investe principalmente in piccole e medie imprese innovative ed orientate al futuro, che si impegnano a lungo termine al di là delle norme nazionali ed internazionali e forniscono un notevole contributo alle economie ecologicamente e socialmente compatibili. Il fulcro è rappresentato da investimenti in temi, settori e attività selezionati orientati al futuro come ad es. l'energia pulita, l'efficienza delle risorse, la salute, l'acqua, la mobilità e i consumi sostenibili. Sono escluse a priori le singole attività commerciali ritenute particolarmente in contrasto con i requisiti etico-ecologici. Il...

Misure di Rischio

3Y Alpha	-	3Y Sharpe Ratio	-
3Y Beta	-	3Y Std Dev	-
3Y R-Squared	-	3Y Risk	-
3Y Info Ratio	-	5Y Risk	-
3Y Tracking Error	-	10Y Risk	-

Basati su Morningstar Global Growth Target Market Exposure NR USD (dove applicabile)

Rendimenti



Rend. Cumulati %

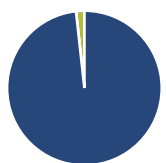
	Fondo	Bmk	Cat
3-Mesi	5,37	6,49	6,23
6-Mesi	15,68	23,19	17,96
1-Anno	12,40	24,91	19,29
3-Anni Ann.ti	-	-	-
5-Anni Ann.ti	-	-	-
10-Anni Ann.ti	-	-	-

Rendimenti aggiornati al 07/02/2025

Rendimenti

	Q1	Q2	Q3	Q4
2025	-	-	-	-
2024	8,67	2,61	-1,90	6,83
2023	-	-	-4,36	6,24
2022	-	-	-	-
2021	-	-	-	-

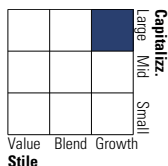
Portafoglio 31/12/2024



Asset Allocation %	Netta
● Azioni	98,26
● Obbligazioni	0,00
● Liquidità	1,74
● Altro	0,00

Style Box

Azionaria



Value Blend Growth

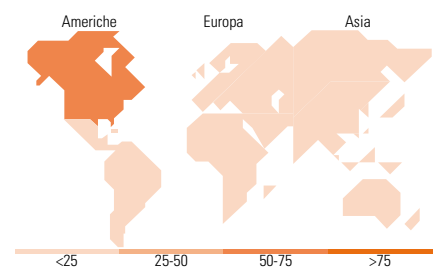
Style

Mkt Cap %

	Fondo
Giant	57,77
Large	35,27
Medium	6,96
Small	0,00
Micro	0,00

Capitalizzazione media di mercato

	Fondo
Ave Mkt Cap EUR	312.060,37



Titoli principali

Nome	Settore	%
Microsoft Corp	Software	7,30
NVIDIA Corp	Software	5,83
Meta Platforms Inc Class A	Software	5,01
Amazon.com Inc	Software	4,66
Apple Inc	Software	3,89
ServiceNow Inc	Software	3,50
Hermes International SA	Moda	3,06
Compass Group PLC	Alimentari	3,02
Booking Holdings Inc	Software	2,92
Ecolab Inc	Prodotti Chimici	2,40
% Primi 10 Titoli sul Patrimonio		41,58
Numero Complessivo di Titoli Azionari		46
Numero Complessivo di Titoli Obbligazionari		0

Distribuzione Settoriale %

	Fondo
Ciclico	38,60
Materie Prime	3,21
Beni di Consumo Ciclici	23,75
Finanza	11,64
Immobiliare	-
Sensibile	45,93
Telecomunicazioni	8,30
Energia	1,46
Beni Industriali	5,66
Tecnologia	30,51
Difensivo	15,47
Beni Difensivi	3,54
Salute	11,92
Servizi di Pubblica Utilità	-

Ripartizione Geografica %

	Fondo
America	73,30
Stati Uniti	71,89
Canada	0,00
America Latina e Centrale	1,42
Europa	20,13
Regno Unito	7,62
Europa Occidentale - Euro	9,48
Europa Occidentale - Non Euro	3,04
Europa dell'Est	0,00
Africa	0,00
Medio Oriente	0,00
Asia	6,57
Giappone	1,46
Australasia	0,00
Asia - Paesi Sviluppati	3,12
Asia - Emergente	1,98

Anagrafica

Società di Gestione	J. Safra Sarasin Fund Management (Luxembourg) S.A.	Patrimonio Classe (Mln)	0,76 GBP	Investimento Min. Ingresso	-
		(31/01/2025)		Investimento Min. Successivo	-
		Domicilio	LUSSEMBURGO	T.E.R.	1,56%
Telefono	-	Valuta del Fondo	GBP	Spese correnti	1,53%
Web	www.jsafrasahasin.com/	UCITS	Si	Commissione di incentivo	-
Data di Partenza	13/04/2023	Inc/Acc	Acc		

JSS Sustainable Equity - Global Thematic C GBP acc

Nome del Gestore	Jean-Charles Belvo Kaisa Paavilainen Tomasz Godziek	ISIN	LU2076229405
Data Inizio Gestione	16/09/2024		
NAV <small>(07/02/2025)</small>	GBP 119,95		
Patrimonio Netto (Mln) <small>(31/12/2024)</small>	769,34 EUR		