

## Fineco AM US Dollar Bond Fund LH EUR Acc

**Categoria Morningstar™**

Obbligazionari Altro

## Benchmark Morningstar

Not Categorized

Usato nel Report

## Benchmark Dichiarato

Bloomberg US Treasury Bills TR USD

## Morningstar Rating™

Senza rating

### Obiettivo d'Investimento Dichiarato

The investment objective of the Fund is to maximise total returns. The Fund seeks to achieve its investment objective by investing at least 80% of its Net Asset Value in Investment Grade fixed income securities (for example, treasury bonds and corporate bonds). At least 70% of the Fund's Net Asset Value will be invested in fixed income securities denominated in USD.

## Rendimenti



## Misure di Rischio

3Y Alpha	-	3Y Sharpe Ratio	-
3Y Beta	-	3Y Std Dev	-
3Y R-Squared	-	3Y Risk	-
3Y Info Ratio	-	5Y Risk	-
3Y Tracking Error	-	10Y Risk	-

**Rend. Cumulati %**

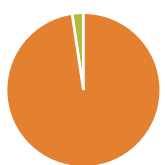
3-Mesi	0,15
6-Mesi	1,15
1-Anno	2,95
3-Anni Ann.ti	-
5-Anni Ann.ti	-
10-Anni Ann.ti	-

Rendimenti aggiornati al 11/02/2026

## Rendimenti

Trimestrali %				
2026	-	-	-	-
2025	2,26	0,01	0,75	0,19
2024	-1,26	-0,62	3,34	-3,83
2023	-	-	-3,81	4,74
2022	-	-	-	-

## Portafoglio 31/01/2026



Asset Allocation %	Netta
● Azioni	0,00
● Obbligazioni	97,65
● Liquidità	2,36
● Altro	0,00

### Fixed Income Style

**Box™**

			Alto	<b>Qualità Credito</b>
			Med	
			Basso	
Bassa	Med	Alta		

**Sensibilità ai Tassi**

Duration Effettiva

Maturity effettiva

Qualità Credito Media

## Fondo

**Credit Quality %****Fond**

## Credit







## Quality

%	Fond
---	------

## Titoli principali

Nome	Settore	%
United States Treasury Notes...	—	3,13
Goldman Sachs Group, Inc....	—	2,69
Citigroup Inc. 4.94227%	—	2,68
United States Treasury Bonds...	—	2,34
Kreditanstalt Fuer...	—	2,28
United States Treasury Notes...	—	2,10
Morgan Stanley 4.994%	—	2,04
Goldman Sachs Group, Inc....	—	2,01
United States Treasury Bonds...	—	1,70
BNP Paribas SA 1.675%	—	1,64
% Primi 10 Titoli sul Patrimonio		22,61
Numero Complessivo di Titoli Azionari		0
Numero Complessivo di Titoli Obbligazionari		321

### Fixed Income Sector Weightings %

 Governativo	76,70
 Societario	20,00
 Cartolarizzazioni	0,95
 Enti Locali	0,00
 Liquidità ed equivalenti	1,40
 Derivati	0,96

**Coupon Range %**

0 coupon	0,05
Da 0 a 4 cedole	49,65
Da 4 a 6 cedole	49,87
Da 6 a 8 cedole	0,44
Da 8 a 10 cedole	0,00
Da 10 a 12 cedole	0,00
Oltre 12 cedole	0,00

**Scadenze %**

da 1 a 3	32,64
da 3 a 5	18,80
da 5 a 7	14,02
da 7 a 10	11,96
da 10 a 15	2,50
da 15 a 20	8,66
da 20 a 30	11,05
oltre 30	0,00

## Anagrafica

Società di Gestione	Fineco Asset Management	Patrimonio Classe (Mln)	42,63 EUR	Investimento Min. Ingresso	-
	DAC	(10/02/2026)		Investimento Min. Successivo	-
Telefono	-	Domicilio	IRLANDA	T.E.R.	-
Web	-	Valuta del Fondo	EUR	Spese correnti	-
Data di Partenza	26/04/2023	UCITS	Si	Commissione di incentivo	-
Nome del Gestore	-	Inc/Acc	Acc		
Data Inizio Gestione	-	ISIN	IE0004ZOTQV0		
NAV (11/02/2026)	EUR 99,57				
Patrimonio Netto (Mln)	150.20 USD				

(31/01/2026)