

# Groupama Convictions E1C

## Categoria Morningstar™

Bilanciati Moderati EUR

## Benchmark Morningstar

Morningstar Euro Moderate Global Target  
Allocation NR EUR  
Usato nel Report

## Benchmark Dichiarato

50% MSCI World NR EUR, 50% Bloomberg  
Euro Agg Bond TR EUR

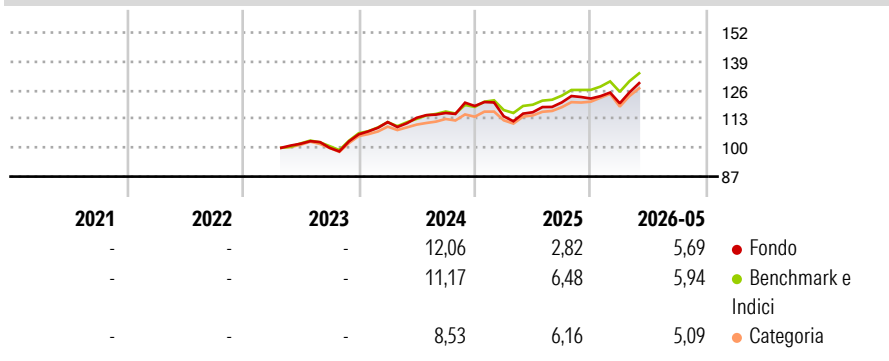
## Morningstar Rating™

★★★

### Obiettivo d'Investimento Dichiarato

-

### Rendimenti



### Misure di Rischio

3Y Alpha	-2,28	3Y Sharpe Ratio	0,74
3Y Beta	1,15	3Y Std Dev	7,61
3Y R-Squared	95,84	3Y Risk	Med
3Y Info Ratio	-0,77	5Y Risk	-
3Y Tracking Error	1,84	10Y Risk	-

Basati su Morningstar Euro Moderate Global Target Allocation NR EUR (dove applicabile)

### Rend. Cumulati %


	Fondo	Bmk	Cat
3-Mesi	7,82	7,45	6,76
6-Mesi	5,55	6,24	5,62
1-Anno	11,83	12,74	11,81
3-Anni Ann.ti	8,52	9,92	8,62
5-Anni Ann.ti	-	-	-
10-Anni Ann.ti	-	-	-

Rendimenti aggiornati al 24/06/2026

### Rendimenti

	Q1	Q2	Q3	Q4
Trimestrali %				
2026	-1,77	-	-	-
2025	-3,91	1,60	3,81	1,46
2024	5,22	1,74	1,90	2,73
2023	-	-	-1,83	6,12
2022	-	-	-	-

### Portafoglio 31/05/2026

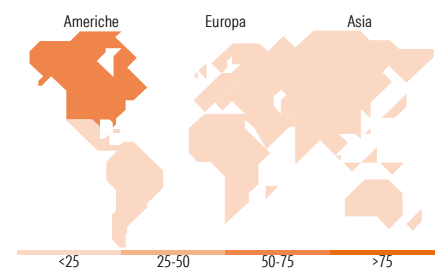


### Morningstar Style Box®

#### Stile Azionario



#### Reddito Fisso



### Titoli principali

Nome	Settore	%
Amundi Euro Aggregate Bond...	-	13,29
iShares MSCI USA Scrn ETF...	-	12,84
E-mini S&P 500 Future June 26	-	6,14
5 Year Treasury Note Future...	-	5,95
Euro Bund Future June 26	-	5,36
Long-Term Euro BTP Future...	-	3,38
Amundi MSCI USA ESG...	-	3,25
BNPP E MSCI Japan Min TE...	-	2,62
E-mini Nasdaq 100 Future...	-	1,82
% Primi 10 Titoli sul Patrimonio		54,65
Numero Complessivo di Titoli Azionari		484
Numero Complessivo di Titoli Obbligazionari		992

### Distribuzione Settoriale %

	Fondo
Ciclico	29,92
Sensibile	54,91
Difensivo	15,17

### Fixed Income Sector Weightings %

	Fondo
Governativo	80,85
Societario	55,70
Cartolarizzazioni	1,66
Enti Locali	0,00
Liquidità ed equivalenti	-32,31
Derivati	-5,91

### Ripartizione Geografica %

	Fondo
<b>America</b>	<b>73,01</b>
Stati Uniti	68,53
Canada	4,29
America Latina e Centrale	0,19
<b>Europa</b>	<b>16,85</b>
Regno Unito	2,39
Europa Occidentale - Euro	11,83
Europa Occidentale - Non Euro	2,52
Europa dell'Est	0,04
Africa	0,01
Medio Oriente	0,06
<b>Asia</b>	<b>10,14</b>
Giappone	4,74
Australasia	2,15
Asia - Paesi Sviluppati	1,45
Asia - Emergente	1,80

### Anagrafica

Società di Gestione	Groupama Asset Management	Patrimonio Classe (Mln)	87,32 EUR	Investimento Min. Ingresso	1/10.000 Quota
Telefono	01 44 56 76 76	(24/06/2026)		Investimento Min. Successivo	1/10.000 Quota
Web	https://www.groupama-am.com/	Domicilio	FRANCIA	T.E.R.	-
Data di Partenza	18/04/2023	Valuta del Fondo	EUR	Spese correnti	2,30%
Nome del Gestore	-	UCITS	Si	Commissione di incentivo	10,00%
Data Inizio Gestione	30/09/2022	Inc/Acc	Acc		
NAV (24/06/2026)	EUR 128,80	ISIN	FR0014005831		

See disclosures for more details

© 2026 Morningstar Italia. Tutti i diritti sono riservati. Le informazioni qui contenute: (1) sono proprietà di Morningstar, (2) non possono essere copiate, (3) non costituiscono consiglio di investimento; (4) sono fornite con scopi informativi; (5) sono ritenute attendibili da Morningstar che, pertanto, ne garantisce il maggior grado di accuratezza e completezza possibile, fatto salvo il caso in cui queste Le siano state fornite in modo errato e/o non completo dalle relative società produttrici; (6) sono estratte dai dati del fondo disponibili e riferiti a date temporali diverse. Morningstar non è responsabile per qualunque danno o perdita derivante da qualunque uso delle informazioni e chi visiona tali informazioni sarà responsabile dell'uso che andrà a farne. Non vi è naturalmente garanzia alcuna che i risultati del passato trovino un riscontro nel futuro.

# Groupama Convictions E1C

Patrimonio Netto (Mln) 1.273,10 EUR

(31/05/2026)