

# Groupama Dynamisme E1C

## Categoria Morningstar™

Bilanciati Aggressivi EUR

## Benchmark Morningstar

Morningstar Euro Aggressive Global Target

Allocation NR EUR

Usato nel Report

## Benchmark Dichiarato

80% MSCI World NR EUR, 20% Bloomberg

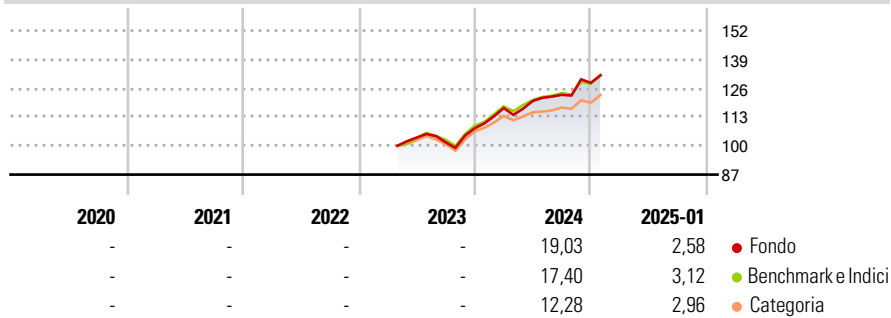
Euro Agg Bond TR EUR

## Morningstar Rating™

Senza rating

### Obiettivo d'Investimento Dichiarato

### Rendimenti



### Misure di Rischio


3Y Alpha	-	3Y Sharpe Ratio	-
3Y Beta	-	3Y Std Dev	-
3Y R-Squared	-	3Y Risk	-
3Y Info Ratio	-	5Y Risk	-
3Y Tracking Error	-	10Y Risk	-

Basati su Morningstar Euro Aggressive Global Target Allocation NR EUR (dove applicabile)

Rend. Cumulati %	Fondo	Bmk	Cat	Rendimenti Trimestrali %	Q1	Q2	Q3	Q4
3-Mesi	7,01	4,90	4,25	2025	-	-	-	-
6-Mesi	16,27	14,21	12,07	2024	8,46	2,75	2,30	4,41
1-Anno	18,27	17,80	14,66	2023	-	-	-2,07	6,24
3-Anni Ann.ti	-	-	-	2022	-	-	-	-
5-Anni Ann.ti	-	-	-	2021	-	-	-	-
10-Anni Ann.ti	-	-	-					

Rendimenti aggiornati al 05/02/2025

### Portafoglio 31/12/2024

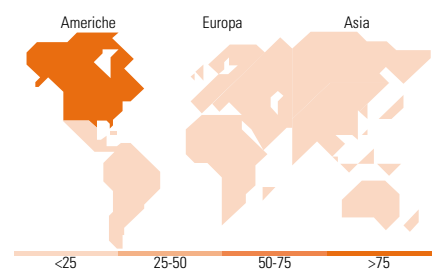


### Morningstar Style Box®

#### Stile Azionario



#### Reddito Fisso



### Titoli principali

Nome	Settore	%
Amundi S&P 500 ESG ETF Acc EUR	-	14,34
Amundi IS Euro AGG SRI ETF DR	-	5,91
BNPP E MSCI Jpn ESG Filtrd...	-	4,85
E-mini S&P 500 Future Mar 25	-	4,07
Microsoft Corp		3,00
NVIDIA Corp		2,78
Amundi MSCI Pac Ex Jpn SRI...	-	2,77
Apple Inc		2,74
S&P TSX 60 Index Future Mar 25	-	2,46
E-Mini Russ 2000 Mar25	-	2,34
% Primi 10 Titoli sul Patrimonio		45,26
Numero Complessivo di Titoli Azionari		413
Numero Complessivo di Titoli Obbligazionari		730

### Distribuzione Settoriale %

Distribuzione Settoriale %	Fondo
Ciclico	29,52
Sensibile	50,61
Difensivo	19,87

### Fixed Income Sector Weightings %

Fixed Income Sector Weightings %	Fondo
Governativo	134,71
Societario	68,55
Cartolarizzazioni	3,89
Enti Locali	0,00
Liquidità ed equivalenti	-59,74
Derivati	-47,41

### Ripartizione Geografica %

Ripartizione Geografica %	Fondo
<b>America</b>	<b>75,58</b>
Stati Uniti	71,47
Canada	4,06
America Latina e Centrale	0,05
<b>Europa</b>	<b>14,97</b>
Regno Unito	2,94
Europa Occidentale - Euro	8,83
Europa Occidentale - Non Euro	3,11
Europa dell'Est	0,03
Africa	0,02
Medio Oriente	0,05
<b>Asia</b>	<b>9,45</b>
Giappone	5,83
Australasia	1,98
Asia - Paesi Sviluppati	1,28
Asia - Emergente	0,35

### Anagrafica

Società di Gestione	Groupama Asset Management	Patrimonio Classe (Mln)	1,29 EUR	Investimento Min. Ingresso	-
Telefono	01 44 56 76 76	(06/02/2025)		Investimento Min. Successivo	-
Web	https://www.groupama-am.com/	Domicilio	FRANCIA	T.E.R.	-
Data di Partenza	18/04/2023	Valuta del Fondo	EUR	Spese correnti	2,52%
Nome del Gestore	-	UCITS	Si	Commissione di incentivo	10,00%
Data Inizio Gestione	06/02/2023	Inc/Acc	Acc		
NAV (05/02/2025)	EUR 130,89	ISIN	FR00140056T3		
Patrimonio Netto (Mln)	695,46 EUR				

(31/12/2024)

© 2025 Morningstar Italia. Tutti i diritti sono riservati. Le informazioni qui contenute: (1) sono proprietà di Morningstar, (2) non possono essere copiate, (3) non costituiscono consiglio di investimento; (4) sono fornite con scopi informativi; (5) sono ritenute attendibili da Morningstar che, pertanto, ne garantisce il maggior grado di accuratezza e completezza possibile, fatto salvo il caso in cui queste Le siano state fornite in modo errato e/o non completo dalle relative società prodotte; (6) sono estratte dai dati del fondo disponibili e riferiti a date temporali diverse. Morningstar non è responsabile per qualunque danno o perdita derivante da qualunque uso delle informazioni e chi visiona tali informazioni sarà responsabile dell'uso che andrà a farne. Non vi è naturalmente garanzia alcuna che i risultati del passato trovino un riscontro nel futuro.