

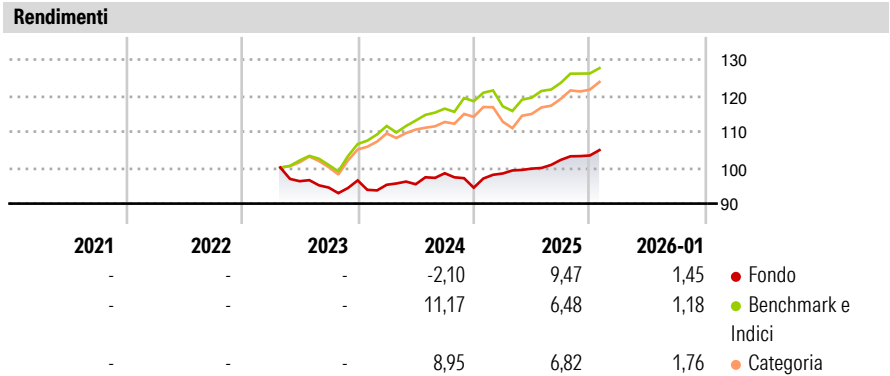
Ruffer SICAV - Ruffer Total Return International I EUR Income

Categoria Morningstar™	Benchmark Morningstar	Benchmark Dichiarato	Morningstar Rating™
Bilanciati Flessibili EUR - Globali	Morningstar Euro Moderate Global Target Allocation NR EUR Usato nel Report	FTSE AllSh TR GBP	Senza rating

Obiettivo d'Investimento Dichiarato

The investment objective of the Sub-Fund is to achieve positive returns from an actively managed portfolio. The Sub-Fund may have exposure to the following asset classes: cash, debt, securities of any type (including government and corporate debt), equities and equity related securities and commodities (including precious metals). Overriding this objective is a fundamental philosophy of capital preservation. Investors should note that there can be no assurance that the investment objective will be achieved.

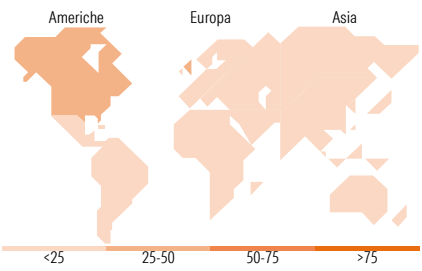
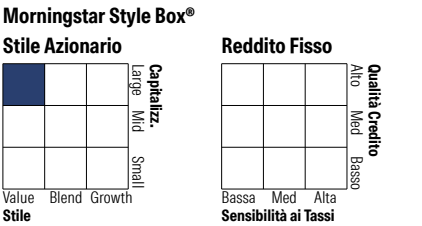
Misure di Rischio		
3Y Alpha	- 3Y Sharpe Ratio	-
3Y Beta	- 3Y Std Dev	-
3Y R-Squared	- 3Y Risk	-
3Y Info Ratio	- 5Y Risk	-
3Y Tracking Error	- 10Y Risk	-
Basati su Morningstar Euro Moderate Global Target Allocation NR EUR (dove applicabile)		



Rend. Cumulati %	Fondo	Bmk	Cat	Rendimenti Trimestrali %	Q1	Q2	Q3	Q4
3-Mesi	2,35	2,10	3,52	2026	-	-	-	-
6-Mesi	5,22	6,24	8,10	2025	4,18	1,37	2,44	1,19
1-Anno	6,67	6,02	6,60	2024	-1,25	0,15	3,21	-4,08
3-Anni Ann.ti	-	-	-	2023	-	-	-1,84	2,10
5-Anni Ann.ti	-	-	-	2022	-	-	-	-
10-Anni Ann.ti	-	-	-					

Rendimenti aggiornati al 10/02/2026

Portafoglio 31/10/2025



Titoli principali		
Nome	Settore	%
United States Treasury Notes...	—	6,96
United States Treasury Notes...	—	6,90
United States Treasury Notes...	—	4,62
United States Treasury Notes...	—	4,32
WS Ruffer Gold I Acc	—	4,27
United Kingdom of Great...	—	3,97
United Kingdom of Great...	—	3,87
United States Treasury Notes...	—	3,81
Japan (Government Of) 0.4%	—	2,78
Japan (Government Of) 0.4%	—	2,26
% Primi 10 Titoli sul Patrimonio		43,75
Numero Complessivo di Titoli Azionari		190
Numero Complessivo di Titoli Obbligazionari		44

Distribuzione Settoriale %		Fondo
Ciclico		55,73
Sensibile		22,63
Difensivo		21,64
Fixed Income Sector Weightings %		Fondo
Governativo		96,10
Societario		0,18
Cartolarizzazioni		0,00
Enti Locali		0,00
Liquidità ed equivalenti		8,26
Derivati		-4,54

Ripartizione Geografica %		Fondo
America		26,73
Stati Uniti		18,41
Canada		8,32
America Latina e Centrale		0,00
Europa		50,64
Regno Unito		32,37
Europa Occidentale - Euro		15,10
Europa Occidentale - Non Euro		2,86
Europa dell'Est		0,00
Africa		0,31
Medio Oriente		0,00
Asia		22,62
Giappone		9,25
Australasia		4,39
Asia - Paesi Sviluppati		2,11
Asia - Emergente		6,88

Anagrafica

Società di Gestione	Ruffer LLP	Patrimonio Classe (Mln)	6,15 EUR	Investimento Min. Ingresso	-
Telefono	-	(10/02/2026)		Investimento Min. Successivo	-
Web	https://www.ruffer.co.uk/en	Domicilio	LUSSEMBURGO	T.E.R.	1,05%
Data di Partenza	19/04/2023	Valuta del Fondo	EUR	Spese correnti	0,96%
Nome del Gestore	-	UCITS	Si	Commissione di incentivo	-
Data Inizio Gestione	-	Inc/Acc	Inc		
NAV (10/02/2026)	EUR 1,60	ISIN	LU1878120978		
Patrimonio Netto (Mln)	3.630,12 GBP				
(31/10/2025)					