

# Neuberger Berman US Equity Premium Fund EUR I4 Distributing Class

## Categoria Morningstar™

Alt - Volatilità

## Benchmark Morningstar

Not Categorized  
Usato nel Report

## Benchmark Dichiarato

50% CBOE S&P 500 One-Week PutWrite  
PR USD, 50% CBOE S&P 500 Putwrite PR  
USD

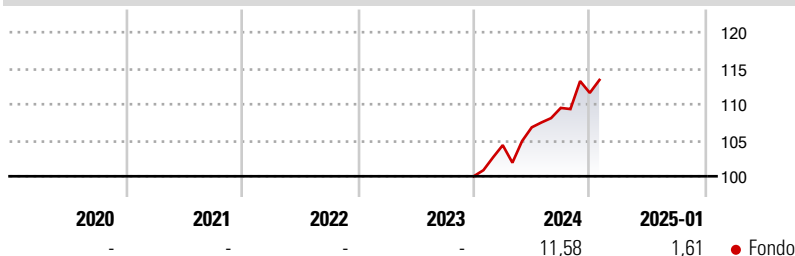
## Morningstar Rating™

Senza rating

### Obiettivo d'Investimento Dichiarato

Il Fondo mira a incrementare il valore delle azioni tramite una combinazione di crescita e reddito conseguiti operando in strumenti finanziari, come le opzioni, adottando una strategia "put-writing" (emissione) sui mercati azionari USA, compresi i titoli a più bassa capitalizzazione.

### Rendimenti



### Misure di Rischio

3Y Alpha	-	3Y Sharpe Ratio	-
3Y Beta	-	3Y Std Dev	-
3Y R-Squared	-	3Y Risk	-
3Y Info Ratio	-	5Y Risk	-
3Y Tracking Error	-	10Y Risk	-

### Rend. Cumulati %

Periodo	Fondo
3-Mesi	3,69
6-Mesi	7,92
1-Anno	11,75
3-Anni Ann.ti	-
5-Anni Ann.ti	-
10-Anni Ann.ti	-

Rendimenti aggiornati al 04/02/2025

### Rendimenti Trimestrali %

Periodo	Q1	Q2	Q3	Q4
2025	-	-	-	-
2024	4,32	2,37	2,52	1,91
2023	-	-	-	-
2022	-	-	-	-
2021	-	-	-	-

### Portafoglio 31/12/2024




#### Asset Allocation %

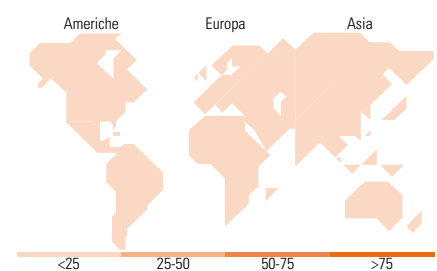
Azioni	-	95,56
Obbligazioni	-	6,82
Liquidità	-	0,00
Altro	-	-2,38

#### Fixed Income

##### Style Box™



Duration Effettiva	-
Maturità effettiva	-
Qualità Credito Media	-



### Titoli principali

Nome	Settore	%
United States Treasury Notes	-	17,29
United States Treasury Notes	-	16,32
United States Treasury Notes	-	15,47
United States Treasury Notes	-	14,67
United States Treasury Notes	-	14,58
United States Treasury Notes	-	13,14
United States Treasury Notes	-	4,08
% Primi 10 Titoli sul Patrimonio		95,56
Numero Complessivo di Titoli Azionari		0
Numero Complessivo di Titoli Obbligazionari		7

### Fixed Income Sector Weightings %

Settore	Fondo
Governativo	93,34
Societario	0,00
Cartolarizzazioni	0,00
Enti Locali	0,00
Liquidità ed equivalenti	6,66
Derivati	0,00

### Coupon Range %

Range	Fondo
0 coupon	0,00
Da 0 a 4 cedole	15,35
Da 4 a 6 cedole	84,65
Da 6 a 8 cedole	0,00
Da 8 a 10 cedole	0,00
Da 10 a 12 cedole	0,00
Oltre 12 cedole	0,00

### Ripartizione Geografica %

Regione	Fondo
<b>America</b>	<b>0,00</b>
Stati Uniti	-
Canada	-
America Latina e Centrale	-
<b>Europa</b>	<b>0,00</b>
Regno Unito	-
Europa Occidentale - Euro	-
Europa Occidentale - Non Euro	-
Europa dell'Est	-
Africa	-
Medio Oriente	-
<b>Asia</b>	<b>0,00</b>
Giappone	-
Australasia	-
Asia - Paesi Sviluppati	-
Asia - Emergente	-

### Anagrafica

Società di Gestione	Neuberger Berman Asset Management Ireland Limited	Patrimonio Classe (Mln)	0,03 EUR	Investimento Min. Ingresso	150.000.000 EUR
Telefono	-	Domicilio	IRLANDA	Investimento Min. Successivo	-
Web	-	Valuta del Fondo	EUR	T.E.R.	-
Data di Partenza	15/12/2023	UCITS	Si	Spese correnti	0,46%
Nome del Gestore	-	Inc/Acc	Inc	Commissione di incentivo	-
Data Inizio Gestione	30/12/2016	ISIN	IE000HG9AHM4		
NAV (04/02/2025)	EUR 11,01				
Patrimonio Netto (Mln)	663,54 USD				

(31/12/2024)