

Invesco Funds - Invesco China Focus Equity Fund S Annual Distribution USD

Categoria Morningstar™

Azionari Cina

Benchmark Morningstar

Morningstar China Target Market Exposure

NR USD

Usato nel Report

Benchmark Dichiarato

MSCI China 10/40 NR USD

Morningstar Rating™

Senza rating

Obiettivo d'Investimento Dichiarato

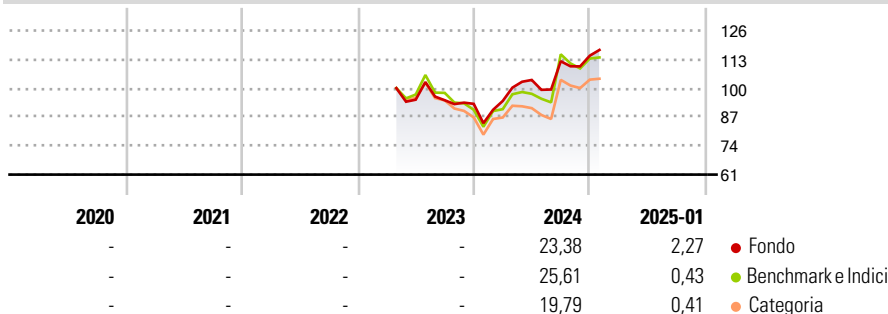
L'obiettivo del Comparto è conseguire la crescita del capitale nel lungo termine investendo in azioni o titoli legati ad azioni di società esposte alla Cina. Il Consulente per gli investimenti mira a investire le attività del Comparto principalmente in titoli azionari o legati ad azioni quotati, emessi da (i) società e altri organismi con sede legale in Cina, (ii) società che, pur essendo ubicate al di fuori della Cina, svolgono le loro attività commerciali prevalentemente in tale paese, o (iii) società holding, le cui partecipazioni siano investite prevalentemente in società controllate con sede legale in Cina.

Misure di Rischio

3Y Alpha	-	3Y Sharpe Ratio	-
3Y Beta	-	3Y Std Dev	-
3Y R-Squared	-	3Y Risk	-
3Y Info Ratio	-	5Y Risk	-
3Y Tracking Error	-	10Y Risk	-

Basati su Morningstar China Target Market Exposure NR USD (dove applicabile)

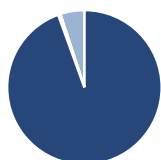
Rendimenti



Rend. Cumulati %	Fondo	Bmk	Cat	Rendimenti Trimestrali %	Q1	Q2	Q3	Q4
3-Mesi	9,76	5,78	4,71	2025	-	-	-	-
6-Mesi	25,66	30,29	27,98	2024	1,40	10,06	8,15	2,23
1-Anno	42,00	42,93	32,92	2023	-	-	-0,27	-1,71
3-Anni Ann.ti	-	-	-	2022	-	-	-	-
5-Anni Ann.ti	-	-	-	2021	-	-	-	-
10-Anni Ann.ti	-	-	-					

Rendimenti aggiornati al 10/02/2025

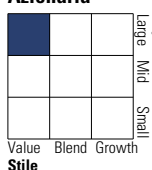
Portafoglio 31/12/2024



Asset Allocation %	Netta
● Azioni	94,48
● Obbligazioni	0,00
● Liquidità	0,44
● Altro	5,07

Style Box

Azionaria



Value Blend Growth

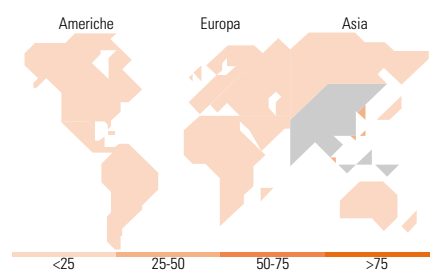
Style

Mkt Cap %

Fondo	Fondo
Giant	58,54
Large	24,90
Medium	10,89
Small	5,48
Micro	0,19

Capitalizzazione media di mercato

Fondo	Fondo
Ave Mkt Cap USD	33.048,29



Titoli principali

Nome	Settore	%
Alibaba Group Holding Ltd...	🏠	9,95
Tencent Holdings Ltd	📱	9,50
JD.com Inc Ordinary Shares - ...	🏠	6,22
Invesco US Dollar Liqdy...	-	5,07
Bank Of China Ltd Class H	🏠	4,91
MediaTek Inc	📱	4,90
Quanta Computer Inc	📱	4,86
Lenovo Group Ltd	📱	4,85
Anker Innovations Technology...	📱	4,75
Gourmet Master Co Ltd	🏠	3,80
% Primi 10 Titoli sul Patrimonio		58,80
Numero Complessivo di Titoli Azionari		36
Numero Complessivo di Titoli Obbligazionari		0

Distribuzione Settoriale %

Fondo	Fondo
Ciclico	54,36
🏠 Materie Prime	3,75
🏠 Beni di Consumo Ciclici	36,38
🏠 Finanza	12,09
🏠 Immobiliare	2,13
Sensibile	41,33
📱 Telecomunicazioni	17,46
⚡ Energia	-
⚙️ Beni Industriali	-
📱 Tecnologia	23,87
Difensivo	4,30
🏠 Beni Difensivi	-
🏠 Salute	2,64
🏠 Servizi di Pubblica Utilità	1,66

Ripartizione Geografica %

Fondo	Fondo
America	0,00
Stati Uniti	0,00
Canada	0,00
America Latina e Centrale	0,00
Europa	0,00
Regno Unito	0,00
Europa Occidentale - Euro	0,00
Europa Occidentale - Non Euro	0,00
Europa dell'Est	0,00
Africa	0,00
Medio Oriente	0,00
Asia	100,00
Giappone	0,00
Australasia	0,00
Asia - Paesi Sviluppati	25,45
Asia - Emergente	74,55

Anagrafica

Società di Gestione	Invesco Management S.A.	Patrimonio Classe (Mln)	0,00 USD	Investimento Min. Ingresso	12.500.000 USD
Telefono	(+353) 1 4398100	(10/02/2025)		Investimento Min. Successivo	-
Web	www.invescomanagement.com	Domicilio	LUSSEMBURGO	T.E.R.	1,00%
Data di Partenza	26/04/2023	Valuta del Fondo	USD	Spese correnti	-
Nome del Gestore	-	UCITS	Si	Commissione di incentivo	-
Data Inizio Gestione	15/12/2011	Inc/Acc	Inc		
NAV (10/02/2025)	USD 11,25	ISIN	LU2601037844		

Invesco Funds - Invesco China Focus Equity Fund S Annual Distribution USD

Patrimonio Netto (Mln) 258,61 USD

(31/12/2024)