

Invesco Funds - Invesco UK Equity Fund S Accumulation EUR

Categoria Morningstar™

Azionari UK Large Blend

Benchmark Morningstar

Morningstar UK All Cap Target Market

Exposure NR GBP

Usato nel Report

Benchmark Dichiarato

FTSE All Share NR GBP

Morningstar Rating™

Senza rating

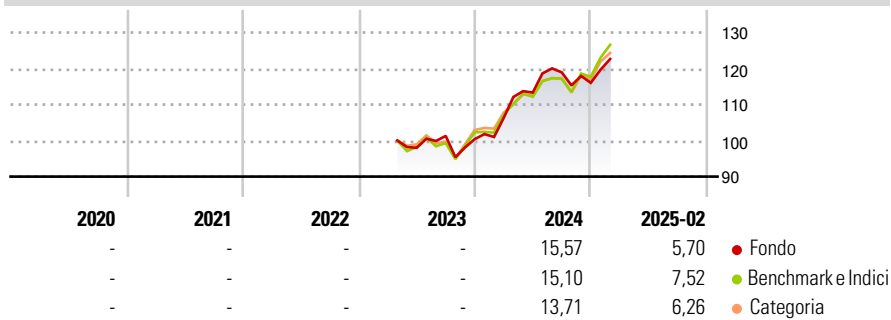
Obiettivo d'Investimento Dichiarato

The Fund aims to achieve capital growth. The Fund seeks to achieve its objective by investing primarily in equity securities issued by (i) companies having their registered office in the United Kingdom, (ii) companies and other entities located outside the United Kingdom carrying out their business activities predominantly in the United Kingdom, or (iii) holding companies, the interests of which are predominantly invested in subsidiary companies with a registered office in the United Kingdom.

Misure di Rischio

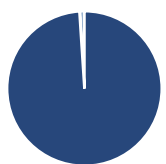
3Y Alpha	-	3Y Sharpe Ratio	-
3Y Beta	-	3Y Std Dev	-
3Y R-Squared	-	3Y Risk	-
3Y Info Ratio	-	5Y Risk	-
3Y Tracking Error	-	10Y Risk	-

Basati su Morningstar UK All Cap Target Market Exposure NR GBP (dove applicabile)

Rendimenti


Rend. Cumulati %	Fondo	Bmk	Cat	Rendimenti Trimestrali %	Q1	Q2	Q3	Q4
3-Mesi	-0,42	-0,09	-1,03	2025	-	-	-	-
6-Mesi	0,85	4,91	3,39	2024	5,89	6,60	4,95	-2,44
1-Anno	13,68	15,74	13,45	2023	-	-	3,37	-0,89
3-Anni Ann.ti	-	-	-	2022	-	-	-	-
5-Anni Ann.ti	-	-	-	2021	-	-	-	-
10-Anni Ann.ti	-	-	-					

Rendimenti aggiornati al 12/03/2025

Portafoglio 28/02/2025


Asset Allocation %	Netta
● Azioni	98,97
● Obbligazioni	0,00
● Liquidità	0,07
● Altro	0,96

Style Box
Azionaria

Style	Value	Blend	Growth	Capitalizz.
Large	■			High
Mid				Mid
Small				Low

Value Blend Growth

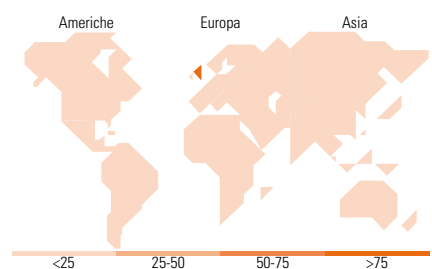
Style

Mkt Cap %

Giant	26,74
Large	32,41
Medium	33,41
Small	7,44
Micro	0,00

Capitalizzazione media di mercato

Ave Mkt Cap GBP	19,068,16
-----------------	-----------


Titoli principali

Nome	Settore	%
AstraZeneca PLC	■	6,30
Shell PLC	■	6,26
Unilever PLC	■	4,17
Lloyds Banking Group PLC	■	4,15
National Grid PLC	■	3,60
Prudential PLC	■	3,60
Anglo American PLC	■	3,52
Barclays PLC	■	3,33
NatWest Group PLC	■	3,20
SSE PLC	■	3,12
% Primi 10 Titoli sul Patrimonio		41,24
Numero Complessivo di Titoli Azionari		39
Numero Complessivo di Titoli Obbligazionari		0

Distribuzione Settoriale %

Distribuzione Settoriale %	Fondo
Ciclico	31,01
■ Materie Prime	3,55
■ Beni di Consumo Ciclici	8,33
■ Finanza	18,24
■ Immobiliare	0,89
Sensibile	23,04
■ Telecomunicazioni	-
■ Energia	11,44
■ Beni Industriali	9,94
■ Tecnologia	1,66
Difensivo	45,96
■ Beni Difensivi	16,05
■ Salute	15,70
■ Servizi di Pubblica Utilità	14,21

Ripartizione Geografica %

Ripartizione Geografica %	Fondo
America	1,53
■ Stati Uniti	1,53
■ Canada	0,00
■ America Latina e Centrale	0,00
Europa	98,47
■ Regno Unito	92,68
■ Europa Occidentale - Euro	5,79
■ Europa Occidentale - Non Euro	0,00
■ Europa dell'Est	0,00
■ Africa	0,00
■ Medio Oriente	0,00
Asia	0,00
■ Giappone	0,00
■ Australasia	0,00
■ Asia - Paesi Sviluppati	0,00
■ Asia - Emergente	0,00

Anagrafica

Società di Gestione	Invesco Management S.A.	Patrimonio Classe (Mln)	2,92 EUR	Investimento Min. Ingresso	10.000.000 EUR
Telefono	(+353) 1 4398100	(12/03/2025)		Investimento Min. Successivo	-
Web	www.invesco.com	Domicilio	LUSSEMBURGO	T.E.R.	0,93%
	www.invesco.lu	Valuta del Fondo	EUR	Spese correnti	0,82%
Data di Partenza	26/04/2023	UCITS	Si	Commissione di incentivo	-
Nome del Gestore	-	Inc/Acc	Acc		
Data Inizio Gestione	31/03/2023	ISIN	LU2601037687		
NAV (12/03/2025)	EUR 11,80				
Patrimonio Netto (Mln)	97,80 GBP				

(28/02/2025)

© 2025 Morningstar Italia. Tutti i diritti sono riservati. Le informazioni qui contenute: (1) sono proprietà di Morningstar, (2) non possono essere copiate, (3) non costituiscono consiglio di investimento; (4) sono fornite con scopi informativi; (5) sono ritenute attendibili da Morningstar che, pertanto, ne garantisce il maggior grado di accuratezza e completezza possibile, fatto salvo il caso in cui queste Le siano state fornite in modo errato e/o non completo dalle relative società prodotte; (6) sono estratte dai dati del fondo disponibili e riferiti a date temporali diverse. Morningstar non è responsabile per qualunque danno o perdita derivante da qualunque uso delle informazioni e chi visiona tali informazioni sarà responsabile dell'uso che andrà a farne. Non vi è naturalmente garanzia alcuna che i risultati del passato trovino un riscontro nel futuro.