

Invesco Funds - Invesco UK Equity Fund S SDistribution EUR

Categoria Morningstar™

Azionari UK Large Blend

Benchmark Morningstar

Morningstar UK All Cap Target Market

Exposure NR GBP

Usato nel Report

Benchmark Dichiarato

FTSE All Share NR GBP

Morningstar Rating™

★★★

Obiettivo d'Investimento Dichiarato

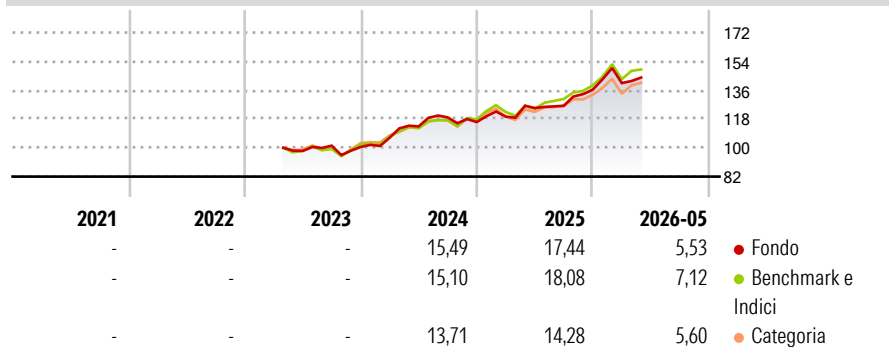
The Fund aims to achieve capital growth. The Fund seeks to achieve its objective by investing primarily in equity securities issued by (i) companies having their registered office in the United Kingdom, (ii) companies and other entities located outside the United Kingdom carrying out their business activities predominantly in the United Kingdom, or (iii) holding companies, the interests of which are predominantly invested in subsidiary companies with a registered office in the United Kingdom.

Misure di Rischio

3Y Alpha	-0,82	3Y Sharpe Ratio	1,03
3Y Beta	0,93	3Y Std Dev	10,06
3Y R-Squared	82,53	3Y Risk	+Med
3Y Info Ratio	-0,42	5Y Risk	-
3Y Tracking Error	4,20	10Y Risk	-

Basati su Morningstar UK All Cap Target Market Exposure NR GBP (dove applicabile)

Rendimenti



Rend. Cumulati %

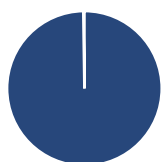
	Fondo	Bmk	Cat
3-Mesi	3,39	6,72	6,70
6-Mesi	7,27	8,21	5,99
1-Anno	15,49	20,43	15,17
3-Anni Ann.ti	14,02	15,37	12,69
5-Anni Ann.ti	-	-	-
10-Anni Ann.ti	-	-	-

Rendimenti aggiornati al 22/06/2026

Rendimenti Trimestrali %

	Q1	Q2	Q3	Q4
2026	3,00	-	-	-
2025	2,91	4,49	1,16	7,97
2024	5,78	6,65	4,95	-2,45
2023	-	-	3,39	-0,80
2022	-	-	-	-

Portafoglio 31/05/2026



Asset Allocation %

- Azioni
- Obbligazioni
- Liquidità
- Altro

Netta

99,78
0,00
0,22
0,01

Style Box Azionaria

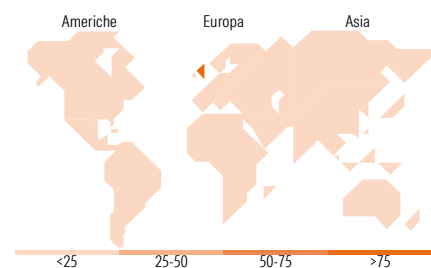


Mkt Cap %

Fondo	Value	Blend	Growth
Giant	42,65		
Large	28,24		
Medium	19,69		
Small	9,42		
Micro	0,00		

Capitalizzazione media di mercato

Fondo	Ave Mkt Cap GBP
	33.697,15



Titoli principali

Nome	Settore	%
Shell PLC	🔥	7,00
HSBC Holdings PLC	🏦	6,82
AstraZeneca PLC	🏥	6,49
Rio Tinto PLC Ordinary Shares	🏭	4,50
Lloyds Banking Group PLC	🏦	4,41
Unilever PLC	🏪	3,81
TotalEnergies SE	🔥	3,47
National Grid PLC	💡	3,44
Marks & Spencer Group PLC	🏪	3,40
RELX PLC	⚙️	3,30
% Primi 10 Titoli sul Patrimonio		46,64
Numero Complessivo di Titoli Azionari		39
Numero Complessivo di Titoli Obbligazionari		0

Distribuzione Settoriale %

Fondo	Ciclico
	40,91
	Materie Prime
	5,52
	Beni di Consumo Ciclici
	10,56
	Finanza
	24,83
	Immobiliare
	-
	Sensibile
	21,48
	Telecomunicazioni
	-
	Energia
	10,49
	Beni Industriali
	10,99
	Tecnologia
	-
	Difensivo
	37,61
	Beni Difensivi
	15,29
	Salute
	12,43
	Servizi di Pubblica Utilità
	9,88

Ripartizione Geografica %

Fondo	America
	2,40
	Stati Uniti
	2,40
	Canada
	0,00
	America Latina e Centrale
	0,00
	Europa
	94,88
	Regno Unito
	88,59
	Europa Occidentale - Euro
	5,28
	Europa Occidentale - Non Euro
	1,01
	Europa dell'Est
	0,00
	Africa
	0,00
	Medio Oriente
	0,00
	Asia
	2,72
	Giappone
	0,00
	Australasia
	0,00
	Asia - Paesi Sviluppati
	2,72
	Asia - Emergente
	0,00

Anagrafica

Società di Gestione	Invesco Management S.A.	Patrimonio Classe (Mln)	0,10 EUR	Investimento Min. Ingresso	10.000.000 EUR
Telefono	(+353) 1 4398100	(22/06/2026)		Investimento Min. Successivo	-
Web	www.invescomanagement.com	Domicilio	LUSSEMBURGO	T.E.R.	0,81%
	company.lu	Valuta del Fondo	EUR	Spese correnti	0,79%
Data di Partenza	26/04/2023	UCITS	Si	Commissione di incentivo	-
Nome del Gestore	-	Inc/Acc	Inc		
Data Inizio Gestione	31/03/2023	ISIN	LU2601037174		
NAV (22/06/2026)	EUR 13,41				

See disclosures for more details

© 2026 Morningstar Italia. Tutti i diritti sono riservati. Le informazioni qui contenute: (1) sono proprietà di Morningstar, (2) non possono essere copiate, (3) non costituiscono consiglio di investimento; (4) sono fornite con scopi informativi; (5) sono ritenute attendibili da Morningstar che, pertanto, ne garantisce il maggior grado di accuratezza e completezza possibile, fatto salvo il caso in cui queste Le siano state fornite in modo errato e/o non completo dalle relative società prodotte; (6) sono estratte dai dati del fondo disponibili e riferiti a date temporali diverse. Morningstar non è responsabile per qualunque danno o perdita derivante da qualunque uso delle informazioni e chi visiona tali informazioni sarà responsabile dell'uso che andrà a farne. Non vi è naturalmente garanzia alcuna che i risultati del passato trovino un riscontro nel futuro.

Invesco Funds - Invesco UK Equity Fund S SDistribution EUR

Patrimonio Netto (Mln)

132,47 GBP

(31/05/2026)