

Schroder Special Situations Fund Structured Income C Accumulation USD

Categoria Morningstar™

Alt - Altro

Benchmark Morningstar
Not Categorized
Usato nel Report
Benchmark Dichiarato

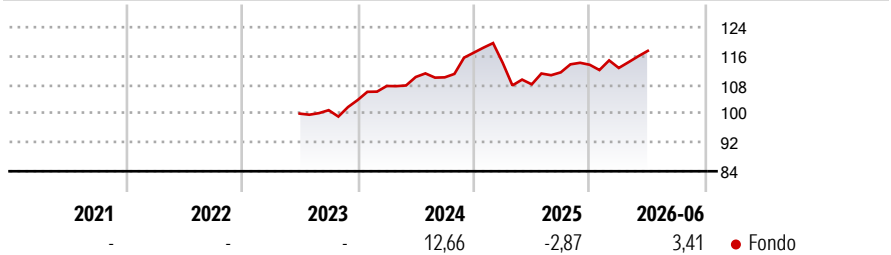
N/A

Morningstar Rating™

Senza rating

Obiettivo d'Investimento Dichiarato

The Fund aims to provide income and capital growth over rolling five year periods by investing directly, or indirectly through derivatives, in a diversified range of equity related securities and fixed income securities worldwide.

Rendimenti

Misure di Rischio

3Y Alpha	-	3Y Sharpe Ratio	0,42
3Y Beta	-	3Y Std Dev	6,58
3Y R-Squared	-	3Y Risk	-
3Y Info Ratio	-	5Y Risk	-
3Y Tracking Error	-	10Y Risk	-

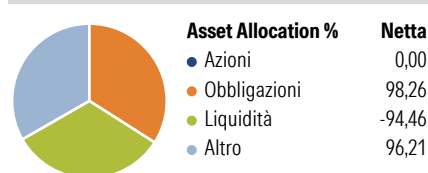
Rend. Cumulati %

Termine	Fondo
3-Mesi	4,36
6-Mesi	3,58
1-Anno	9,39
3-Anni Ann.ti	5,56
5-Anni Ann.ti	-
10-Anni Ann.ti	-

Rendimenti aggiornati al 01/07/2026

Rendimenti

Termine	Q1	Q2	Q3	Q4
2026	-0,78	4,22	-	-
2025	-2,43	-5,22	3,08	1,89
2024	3,75	2,32	-0,09	6,22
2023	-	-	0,96	2,80
2022	-	-	-	-

Portafoglio 31/05/2026

Fixed Income Style
Box™

Qualità Credito		Sensibilità ai Tassi	
Alto	Basso	Bassa	Alta

Duration Effettiva

Maturità effettiva

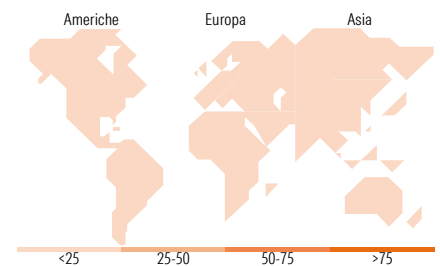
Qualità Credito Media

Fondo

-

-

-


Titoli principali

Nome	Settore	%
United States Treasury Notes...	-	4,46
United States Treasury Notes...	-	4,35
United States Treasury Notes...	-	4,27
United States Treasury Notes...	-	4,10
United States Treasury Notes...	-	4,09
United States Treasury Notes...	-	3,99
Shell - Autocallsw/Swap Buy...	-	3,95
United States Treasury Notes...	-	3,83
Shell - Autocallsw/Swap Buy...	-	3,79
Shell - Autocallsw/Swap Buy...	-	3,60
% Primi 10 Titoli sul Patrimonio		40,42
Numero Complessivo di Titoli Azionari		0
Numero Complessivo di Titoli Obbligazionari		84

Fixed Income Sector Weightings %

Settore	Fondo
Governativo	1.554,46
Societario	1.035,79
Cartolarizzazioni	0,00
Enti Locali	0,00
Liquidità ed equivalenti	-2.491,70
Derivati	1,44

Coupon Range %

Range	Fondo
0 coupon	0,00
Da 0 a 4 cedole	60,44
Da 4 a 6 cedole	38,62
Da 6 a 8 cedole	0,94
Da 8 a 10 cedole	0,00
Da 10 a 12 cedole	0,00
Oltre 12 cedole	0,00

Ripartizione Geografica %

Regione	Fondo
America	0,00
Stati Uniti	-
Canada	-
America Latina e Centrale	-
Europa	0,00
Regno Unito	-
Europa Occidentale - Euro	-
Europa Occidentale - Non Euro	-
Europa dell'Est	-
Africa	-
Medio Oriente	-
Asia	0,00
Giappone	-
Australasia	-
Asia - Paesi Sviluppati	-
Asia - Emergente	-

Anagrafica

Società di Gestione	Schroder Investment Management (Europe) S.A.	Patrimonio Classe (Mln)	8,05 USD	Investimento Min. Ingresso	500.000 USD
Telefono	+352 341 342 202	Domicilio	LUSSEMBURGO	Investimento Min. Successivo	250.000 USD
Web	www.schroders.com	Valuta del Fondo	USD	T.E.R.	0,81%
Data di Partenza	15/06/2023	UCITS	Si	Spese correnti	0,64%
Nome del Gestore	Gordon Harpur Marcus Durell	Inc/Acc	Acc	Commissione di incentivo	0,00%
Data Inizio Gestione	30/09/2022	ISIN	LU2541844465		
NAV (01/07/2026)	USD 121,66				
Patrimonio Netto (Mln)	76,12 USD				

(31/05/2026)

[See disclosures for more details](#)

© 2026 Morningstar Italia. Tutti i diritti sono riservati. Le informazioni qui contenute: (1) sono proprietà di Morningstar, (2) non possono essere copiate, (3) non costituiscono consiglio di investimento; (4) sono fornite con scopi informativi; (5) sono ritenute attendibili da Morningstar che, pertanto, ne garantisce il maggior grado di accuratezza e completezza possibile, fatto salvo il caso in cui queste Le siano state fornite in modo errato e/o non completo dalle relative società prodotte; (6) sono estratte dai dati del fondo disponibili e riferiti a date temporali diverse. Morningstar non è responsabile per qualunque danno o perdita derivante da qualunque uso delle informazioni e chi visiona tali informazioni sarà responsabile dell'uso che andrà a farne. Non vi è naturalmente garanzia alcuna che i risultati del passato trovino un riscontro nel futuro.