

Premium Selection UCITS ICAV - Julius Baer Global Income Opportunities Ah

Categoria Morningstar™
Dism. SGD

Benchmark Morningstar

Not Categorized
Usato nel Report

Benchmark Dichiarato

50% Bloomberg Global Aggregate TR Hdg
USD, 50% MSCI ACWI NR USD

Morningstar Rating™

Senza rating

Obiettivo d'Investimento Dichiarato

The investment objective of the Fund is to provide a stable income stream while maintaining prospects of capital appreciation. The Fund aims to achieve its investment objective by investing primarily in debt securities and equities. The Fund may also invest in CIS, and hold cash and ancillary liquid assets, and may use investment techniques and FDIs for EPM and/or hedging purposes.

Misure di Rischio

3Y Alpha	-	3Y Sharpe Ratio	-
3Y Beta	-	3Y Std Dev	-
3Y R-Squared	-	3Y Risk	-
3Y Info Ratio	-	5Y Risk	-
3Y Tracking Error	-	10Y Risk	-

Rendimenti



Rend. Cumulati %

Periodo	Fondo
3-Mesi	3,06
6-Mesi	4,21
1-Anno	9,14
3-Anni Ann.ti	-
5-Anni Ann.ti	-
10-Anni Ann.ti	-

Rendimenti aggiornati al 31/01/2025

Rendimenti

Periodo	Q1	Q2	Q3	Q4
Trimestrali %				
2025	-	-	-	-
2024	3,09	0,35	6,05	-2,15
2023	-	-	0,43	5,38
2022	-	-	-	-
2021	-	-	-	-

Portafoglio 30/09/2024

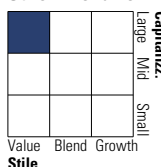


Asset Allocation %

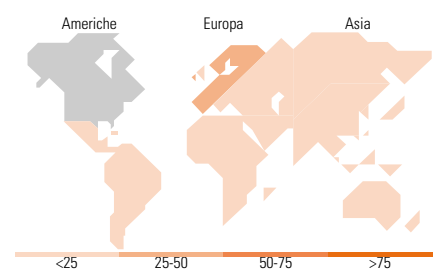
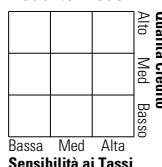
Asset Class	Netta
Azioni	53,45
Obbligazioni	46,75
Liquidità	-0,31
Altro	0,12

Morningstar Style Box®

Stile Azionario



Reddito Fisso



Titoli principali

Nome	Settore	%
US Treasury Bond Future Dec 24	-	2,84
United States Treasury Bills	-	1,49
Microsoft Corp	Software	1,38
Oracle Corp	Software	1,16
Meta Platforms Inc Class A	Software	1,16
Exxon Mobil Corp	Petroli e Gas	1,10
Lvmh Moet Hennessy Louis...	Alcolici	1,08
JPMorgan Chase & Co	Banche	1,06
DBS Group Holdings Ltd	Banche	1,05
ING Groep NV	Banche	1,03
% Primi 10 Titoli sul Patrimonio		13,35
Numero Complessivo di Titoli Azionari		80
Numero Complessivo di Titoli Obbligazionari		130

Distribuzione Settoriale %

Settore	Fondo
Ciclico	29,48
Sensibile	42,00
Difensivo	28,52

Fixed Income Sector Weightings %

Settore	Fondo
Governativo	15,37
Societario	89,55
Cartolarizzazioni	0,00
Enti Locali	0,00
Liquidità ed equivalenti	-4,86
Derivati	-0,06

Ripartizione Geografica %

Regione	Fondo
America	49,75
Stati Uniti	49,75
Canada	0,00
America Latina e Centrale	0,00
Europa	38,87
Regno Unito	5,19
Europa Occidentale - Euro	20,55
Europa Occidentale - Non Euro	13,13
Europa dell'Est	0,00
Africa	0,00
Medio Oriente	0,00
Asia	11,38
Giappone	2,65
Australasia	1,47
Asia - Paesi Sviluppati	6,01
Asia - Emergente	1,26

Anagrafica

Società di Gestione	Three Rock Capital Management Limited	Patrimonio Classe (Mln)	25,07 SGD	Investimento Min. Ingresso	1.000 SGD
Telefono	-	Domicilio	IRLANDA	Investimento Min. Successivo	-
Web	-	Valuta del Fondo	SGD	T.E.R.	1,53%
Data di Partenza	25/05/2023	UCITS	Si	Spese correnti	-
Nome del Gestore	-	Inc/Acc	Inc	Commissione di incentivo	-
Data Inizio Gestione	25/05/2023	ISIN	IE000ZGTY244		
NAV (31/01/2025)	SGD 106,79				
Patrimonio Netto (Mln)	599,42 USD				

(30/09/2024)