

# MFS Meridian Funds - Blended Research European Equity Fund IF1 EUR

## Categoria Morningstar™

Azionari Europa Large Cap Blend

## Benchmark Morningstar

Morningstar Developed Europe Target

Market Exposure NR EUR

Usato nel Report

## Benchmark Dichiarato

MSCI Europa NR EUR

## Morningstar Rating™

Senza rating

### Obiettivo d'Investimento Dichiarato

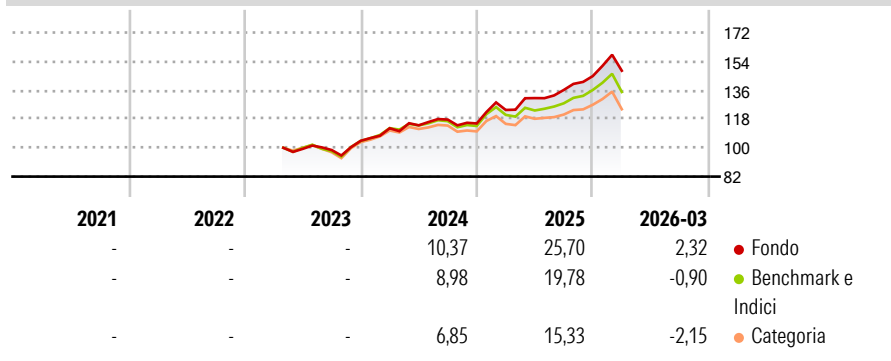
L'obiettivo del fondo è l'incremento del capitale, espresso in euro. Il fondo investe prevalentemente (almeno il 70%) in titoli azionari europei. Alcuni dei paesi europei, soprattutto quelli dell'Europa orientale, attualmente sono considerati economie di mercato emergenti. Generalmente il fondo investe in non più di 50 società.

### Misure di Rischio

3Y Alpha	-	3Y Sharpe Ratio	-
3Y Beta	-	3Y Std Dev	-
3Y R-Squared	-	3Y Risk	-
3Y Info Ratio	-	5Y Risk	-
3Y Tracking Error	-	10Y Risk	-

Basati su Morningstar Developed Europe Target Market Exposure NR EUR (dove applicabile)

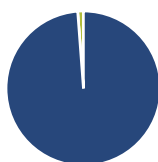
### Rendimenti



Rend. Cumulati %	Fondo	Bmk	Cat	Rendimenti Trimestrali %	Q1	Q2	Q3	Q4
3-Mesi	4,29	1,14	0,43	2026	2,32	-	-	-
6-Mesi	13,33	9,41	7,30	2025	7,34	5,98	3,88	6,37
1-Anno	33,87	29,25	24,81	2024	7,51	1,62	3,17	-2,08
3-Anni Ann.ti	-	-	-	2023	-	-	-0,72	5,85
5-Anni Ann.ti	-	-	-	2022	-	-	-	-
10-Anni Ann.ti	-	-	-					

Rendimenti aggiornati al 14/04/2026

### Portafoglio 31/03/2026



Asset Allocation %	Netta
● Azioni	98,81
● Obbligazioni	0,00
● Liquidità	1,19
● Altro	0,00

### Style Box Azionaria

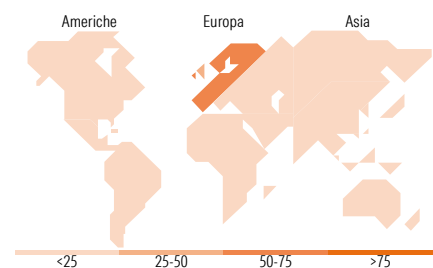


### Mkt Cap %

Fondo	Value	Blend	Growth
Giant	54,42		
Large	27,15		
Medium	17,95		
Small	0,48		
Micro	0,00		

### Capitalizzazione media di mercato

Fondo	Ave Mkt Cap EUR
	58.084,49



### Titoli principali

Nome	Settore	%
ASML Holding NV	IT	5,16
Novartis AG Registered Shares	FM	3,21
Roche Holding AG Ordinary...	FM	2,97
TotalEnergies SE	EN	2,67
British American Tobacco PLC	TO	2,12
Rio Tinto PLC Ordinary Shares	MT	2,02
Banco Bilbao Vizcaya...	BF	1,98
BNP Paribas Act. Cat.A	BF	1,97
Sanofi SA	FM	1,87
Allianz SE	BF	1,87
% Primi 10 Titoli sul Patrimonio		25,84
Numero Complessivo di Titoli Azionari		85
Numero Complessivo di Titoli Obbligazionari		0

### Distribuzione Settoriale %

Fondo	Settore	%
<b>36,90</b>	<b>Ciclico</b>	
6,31	Materie Prime	
7,32	Beni di Consumo Ciclici	
22,78	Finanza	
0,48	Immobiliare	
<b>34,63</b>	<b>Sensibile</b>	
3,49	Telecomunicazioni	
6,55	Energia	
16,41	Beni Industriali	
8,18	Tecnologia	
<b>28,47</b>	<b>Difensivo</b>	
9,20	Beni Difensivi	
14,22	Salute	
5,05	Servizi di Pubblica Utilità	

### Ripartizione Geografica %

Fondo	Regione	%
<b>3,52</b>	<b>America</b>	
3,52	Stati Uniti	
0,00	Canada	
0,00	America Latina e Centrale	
<b>96,48</b>	<b>Europa</b>	
25,59	Regno Unito	
51,79	Europa Occidentale - Euro	
19,11	Europa Occidentale - Non Euro	
0,00	Europa dell'Est	
0,00	Africa	
0,00	Medio Oriente	
<b>0,00</b>	<b>Asia</b>	
0,00	Giappone	
0,00	Australasia	
0,00	Asia - Paesi Sviluppati	
0,00	Asia - Emergente	

### Anagrafica

Società di Gestione	MFS Investment Management Company (Lux) S.à.r.l	Patrimonio Classe (Mln)	596,59 EUR	Investimento Min. Ingresso	-
		(13/04/2026)		Investimento Min. Successivo	-
		Domicilio	LUSSEMBURGO	T.E.R.	-
Telefono	-	Valuta del Fondo	EUR	Spese correnti	0,37%
Web	-	UCITS	Si	Commissione di incentivo	-
Data di Partenza	24/04/2023	Inc/Acc	Acc		
Nome del Gestore	-	ISIN	LU2553550745		
Data Inizio Gestione	28/06/2016				
NAV (14/04/2026)	EUR 491,20				

# MFS Meridian Funds - Blended Research European Equity Fund IF1 EUR

Patrimonio Netto (Mln) 588,77 EUR

(31/03/2026)