

# MFS Meridian Funds - Continental European Equity Fund IF1 GBP

## Categoria Morningstar™

Azionari Europa ex UK Large Cap

## Benchmark Morningstar

Morningstar Developed Europe ex-UK

Target Market Exposure NR EUR

Usato nel Report

## Benchmark Dichiarato

MSCI Europe Ex UK NR EUR

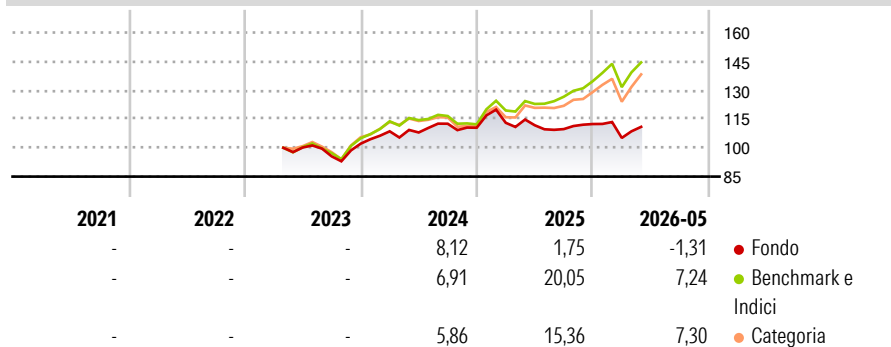
## Morningstar Rating™

★★

### Obiettivo d'Investimento Dichiarato

L'obiettivo d'investimento del Fondo è l'incremento del capitale, espresso in euro. Il Fondo investe prevalentemente in un portafoglio a multicapitalizzazione di titoli azionari dell'Europa continentale.

### Rendimenti



### Misure di Rischio

3Y Alpha	-7,26	3Y Sharpe Ratio	0,18
3Y Beta	0,84	3Y Std Dev	10,24
3Y R-Squared	87,61	3Y Risk	Basso
3Y Info Ratio	-2,39	5Y Risk	-
3Y Tracking Error	4,04	10Y Risk	-

Basati su Morningstar Developed Europe ex-UK Target Market Exposure NR EUR (dove applicabile)

### Rend. Cumulati %

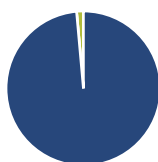
	Fondo	Bmk	Cat
3-Mesi	3,85	8,38	8,05
6-Mesi	0,54	10,94	9,43
1-Anno	-2,39	17,48	18,09
3-Anni Ann.ti	3,89	13,71	11,72
5-Anni Ann.ti	-	-	-
10-Anni Ann.ti	-	-	-

Rendimenti aggiornati al 12/06/2026

### Rendimenti

	Q1	Q2	Q3	Q4
<b>Trimestrali %</b>				
2026	-6,44	-	-	-
2025	2,32	-1,13	-1,79	2,41
2024	6,29	-0,55	4,23	-1,86
2023	-	-	-4,58	6,92
2022	-	-	-	-

### Portafoglio 31/05/2026



#### Asset Allocation %

- Azioni
- Obbligazioni
- Liquidità
- Altro

#### Netta

98,58  
0,00  
1,42  
0,00

#### Style Box Azionaria

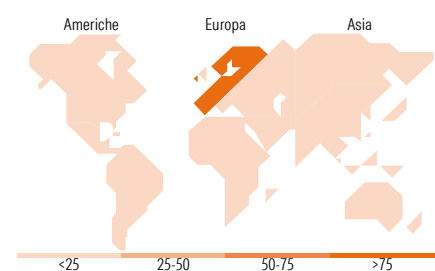


#### Mkt Cap %

Fondo	37,67
Giant	35,79
Large	24,58
Medium	1,97
Small	0,00
Micro	0,00

#### Capitalizzazione media di mercato

Fondo	46.046,8
Ave Mkt Cap EUR	3



### Titoli principali

Nome	Settore	%
Schneider Electric SE	Industria	6,04
Roche Holding AG Ordinary...	Farmaceutico	5,07
Nestle SA	Alimentare	5,02
Linde PLC	Industria	4,47
SAP SE	Tecnologia	4,20
Assa Abloy AB Class B	Industria	4,10
ING Groep NV	Finanza	3,80
Deutsche Boerse AG	Finanza	3,67
UBS Group AG Registered Shares	Finanza	3,54
Sanofi SA	Farmaceutico	3,19
% Primi 10 Titoli sul Patrimonio		43,09
Numero Complessivo di Titoli Azionari		47
Numero Complessivo di Titoli Obbligazionari		0

### Distribuzione Settoriale %

	Fondo
<b>Ciclico</b>	<b>35,62</b>
Materie Prime	7,92
Beni di Consumo Ciclici	5,47
Finanza	22,23
Immobiliare	-
<b>Sensibile</b>	<b>35,06</b>
Telecomunicazioni	1,03
Energia	3,96
Beni Industriali	18,57
Tecnologia	11,51
<b>Difensivo</b>	<b>29,33</b>
Beni Difensivi	14,20
Salute	14,13
Servizi di Pubblica Utilità	1,00

### Ripartizione Geografica %

	Fondo
<b>America</b>	<b>9,38</b>
Stati Uniti	9,38
Canada	0,00
America Latina e Centrale	0,00
<b>Europa</b>	<b>90,62</b>
Regno Unito	2,31
Europa Occidentale - Euro	65,22
Europa Occidentale - Non Euro	22,24
Europa dell'Est	0,84
Africa	0,00
Medio Oriente	0,00
<b>Asia</b>	<b>0,00</b>
Giappone	0,00
Australasia	0,00
Asia - Paesi Sviluppati	0,00
Asia - Emergente	0,00

### Anagrafica

Società di Gestione	MFS Investment Management Company (Lux) S.à.r.l	Patrimonio Classe (Mln)	0,05 GBP	Investimento Min. Ingresso	-
		(12/06/2026)		Investimento Min. Successivo	-
		Domicilio	LUSSEMBURGO	T.E.R.	-
Telefono	-	Valuta del Fondo	GBP	Spese correnti	0,50%
Web	-	UCITS	Si	Commissione di incentivo	-
Data di Partenza	24/04/2023	Inc/Acc	Acc		
Nome del Gestore	-	ISIN	LU2553551040		
Data Inizio Gestione	03/01/2009				
NAV (12/06/2026)	GBP 498,04				

See disclosures for more details

© 2026 Morningstar Italia. Tutti i diritti sono riservati. Le informazioni qui contenute: (1) sono proprietà di Morningstar, (2) non possono essere copiate, (3) non costituiscono consiglio di investimento; (4) sono fornite con scopi informativi; (5) sono ritenute attendibili da Morningstar che, pertanto, ne garantisce il maggior grado di accuratezza e completezza possibile, fatto salvo il caso in cui queste Le siano state fornite in modo errato e/o non completo dalle relative società prodotte; (6) sono estratte dai dati del fondo disponibili e riferiti a date temporali diverse. Morningstar non è responsabile per qualunque danno o perdita derivante da qualunque uso delle informazioni e chi visiona tali informazioni sarà responsabile dell'uso che andrà a farne. Non vi è naturalmente garanzia alcuna che i risultati del passato trovino un riscontro nel futuro.

# MFS Meridian Funds - Continental European Equity Fund IF1 GBP

Patrimonio Netto (Mln)

10,15 EUR

(31/05/2026)