

# BGF Natural Resources Fund Class S2 GBP Hedged

## Categoria Morningstar™

Azionari Altri Settori

## Benchmark Morningstar

Not Categorized

Usato nel Report

## Benchmark Dichiarato

S&amp;P Global Natural Resources NR EUR

## Morningstar Rating™

Senza rating

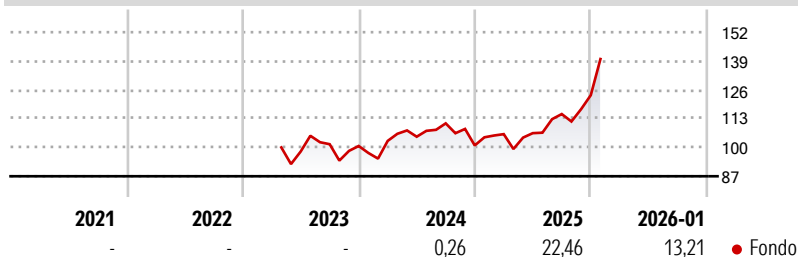
### Obiettivo d'Investimento Dichiarato

Il Fondo Natural Resources Growth & Income punta a conseguire una crescita del capitale derivante dall'investimento nonché a generare un livello di reddito superiore alla media. Il Fondo investe globalmente almeno il 70% del patrimonio complessivo in titoli azionari (quali azioni) di società operanti prevalentemente nel settore delle risorse naturali quali, in via non esclusiva, società operanti nel settore minerario, energetico e agricolo.

### Misure di Rischio

3Y Alpha	-	3Y Sharpe Ratio	-
3Y Beta	-	3Y Std Dev	-
3Y R-Squared	-	3Y Risk	-
3Y Info Ratio	-	5Y Risk	-
3Y Tracking Error	-	10Y Risk	-

### Rendimenti



### Rend. Cumulati %

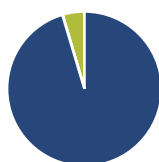
	Fondo
3-Mesi	27,63
6-Mesi	36,49
1-Anno	38,20
3-Anni Ann.ti	-
5-Anni Ann.ti	-
10-Anni Ann.ti	-

Rendimenti aggiornati al 11/02/2026

### Rendimenti

	Q1	Q2	Q3	Q4
<b>Trimestrali %</b>				
2026	-	-	-	-
2025	5,05	0,41	8,09	7,40
2024	2,28	1,84	5,73	-8,97
2023	-	-	3,37	-0,80
2022	-	-	-	-

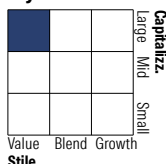
### Portafoglio 31/12/2025



### Asset Allocation %

● Azioni	95,39
● Obbligazioni	0,05
● Liquidità	4,56
● Altro	0,00

### Style Box Azionaria

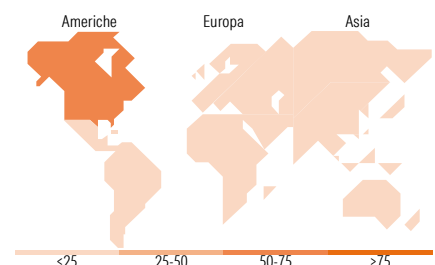


### Mkt Cap %

	Fondo
Giant	26,28
Large	52,93
Medium	19,26
Small	1,52
Micro	0,00

### Capitalizzazione media di mercato

	Fondo
Ave Mkt Cap USD	65.508,6
	4



### Titoli principali

Nome	Settore	%
Shell PLC	🔥	7,34
Exxon Mobil Corp	🔥	6,60
Wheaton Precious Metals Corp	🏭	5,26
Anglo American PLC	🏭	4,75
BlackRock ICS USD...	-	4,66
Newmont Corp	🏭	4,57
Chevron Corp	🔥	4,50
Nutrien Ltd	🏭	4,46
Vale SA ADR	🏭	4,31
Barrick Mining Corp	🏭	4,20
% Primi 10 Titoli sul Patrimonio		50,64
Numero Complessivo di Titoli Azionari		41
Numero Complessivo di Titoli Obbligazionari		0

### Distribuzione Settoriale %

	Fondo
<b>Ciclico</b>	<b>68,45</b>
🏭 Materie Prime	62,33
🛒 Beni di Consumo Ciclici	6,12
🏦 Finanza	-
🏠 Immobiliare	-
<b>Sensibile</b>	<b>29,43</b>
📞 Telecomunicazioni	-
🔥 Energia	28,06
⚙️ Beni Industriali	1,37
💻 Tecnologia	-
<b>Difensivo</b>	<b>2,12</b>
🛒 Beni Difensivi	2,12
🏥 Salute	-
💡 Servizi di Pubblica Utilità	-

### Ripartizione Geografica %

	Fondo
<b>America</b>	<b>66,35</b>
Stati Uniti	38,28
Canada	23,55
America Latina e Centrale	4,52
<b>Europa</b>	<b>28,71</b>
Regno Unito	17,24
Europa Occidentale - Euro	6,53
Europa Occidentale - Non Euro	3,66
Europa dell'Est	0,00
Africa	1,27
Medio Oriente	0,00
<b>Asia</b>	<b>4,94</b>
Giappone	0,00
Australasia	0,00
Asia - Paesi Sviluppati	3,33
Asia - Emergente	1,61

### Anagrafica

Società di Gestione	BlackRock (Luxembourg) SA	Patrimonio Classe (Mln)	0,24 GBP	Investimento Min. Ingresso	-
Telefono	+44 20 77433000	Domicilio	LUSSEMBURGO	Investimento Min. Successivo	-
Web	www.blackrock.com	Valuta del Fondo	GBP	T.E.R.	-
Data di Partenza	26/04/2023	UCITS	Si	Spese correnti	0,99%
Nome del Gestore	-	Inc/Acc	Acc	Commissione di incentivo	-
Data Inizio Gestione	15/04/2011	ISIN	LU2605896872		
NAV (11/02/2026)	GBP 14,51				
Patrimonio Netto (Mln)	300,18 USD				

(31/12/2025)