

# BGF Natural Resources Fund Class S3G GBP Hedged

**Categoria Morningstar™**

Azionari Altri Settori

**Benchmark Morningstar**
Not Categorized  
Usato nel Report
**Benchmark Dichiarato**

S&amp;P Global Natural Resources NR EUR

**Morningstar Rating™**

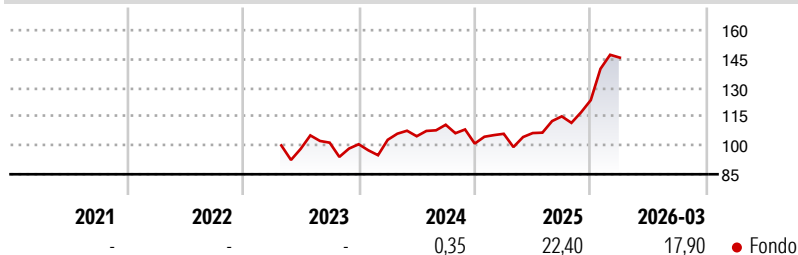
Senza rating

**Obiettivo d'Investimento Dichiarato**

Il Fondo Natural Resources Growth & Income punta a conseguire una crescita del capitale derivante dall'investimento nonché a generare un livello di reddito superiore alla media. Il Fondo investe globalmente almeno il 70% del patrimonio complessivo in titoli azionari (quali azioni) di società operanti prevalentemente nel settore delle risorse naturali quali, in via non esclusiva, società operanti nel settore minerario, energetico e agricolo.

**Misure di Rischio**

3Y Alpha	-	3Y Sharpe Ratio	-
3Y Beta	-	3Y Std Dev	-
3Y R-Squared	-	3Y Risk	-
3Y Info Ratio	-	5Y Risk	-
3Y Tracking Error	-	10Y Risk	-

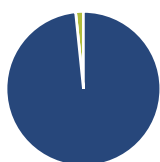
**Rendimenti**

**Rend. Cumulati %**

	Fondo
3-Mesi	10,08
6-Mesi	26,89
1-Anno	50,53
3-Anni Ann.ti	-
5-Anni Ann.ti	-
10-Anni Ann.ti	-

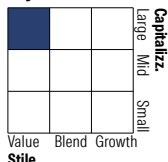
Rendimenti aggiornati al 16/04/2026

**Rendimenti**

	Q1	Q2	Q3	Q4
<b>Trimestrali %</b>				
2026	17,90	-	-	-
2025	5,05	0,35	8,17	7,34
2024	2,30	1,80	5,71	-8,84
2023	-	-	3,30	-0,81
2022	-	-	-	-

**Portafoglio 31/03/2026**

**Asset Allocation %**

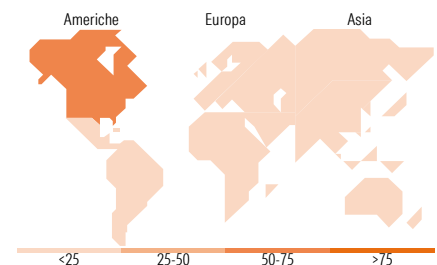
● Azioni	98,38
● Obbligazioni	0,01
● Liquidità	1,62
● Altro	0,00

**Style Box Azionaria**

**Mkt Cap %**

	Fondo
Giant	38,80
Large	35,76
Medium	25,44
Small	0,00
Micro	0,00

**Capitalizzazione media di mercato**

	Fondo
Ave Mkt Cap USD	84.254,4
	0


**Titoli principali**

Nome	Settore	%
Shell PLC	🔥	9,44
Exxon Mobil Corp	🔥	8,87
Chevron Corp	🔥	6,26
Wheaton Precious Metals Corp	🏭	5,70
Glencore PLC	🏭	4,82
Nutrien Ltd	🏭	4,77
Suncor Energy Inc	🔥	4,29
Corteva Inc	🏭	3,69
Barrick Mining Corp	🏭	3,33
Anglo American PLC	🏭	3,26
% Primi 10 Titoli sul Patrimonio		54,44
Numero Complessivo di Titoli Azionari		42
Numero Complessivo di Titoli Obbligazionari		6

**Distribuzione Settoriale %**

	Fondo
<b>Ciclico</b>	<b>56,45</b>
🏭 Materie Prime	51,73
🛒 Beni di Consumo Ciclici	4,72
🏠 Finanza	-
🏠 Immobiliare	-
<b>Sensibile</b>	<b>40,72</b>
📡 Telecomunicazioni	-
🔥 Energia	39,35
⚙️ Beni Industriali	1,36
💻 Tecnologia	-
<b>Difensivo</b>	<b>2,83</b>
🛡️ Beni Difensivi	2,83
🏥 Salute	-
💡 Servizi di Pubblica Utilità	-

**Ripartizione Geografica %**

	Fondo
<b>America</b>	<b>69,16</b>
Stati Uniti	45,30
Canada	20,62
America Latina e Centrale	3,24
<b>Europa</b>	<b>29,58</b>
Regno Unito	15,80
Europa Occidentale - Euro	4,30
Europa Occidentale - Non Euro	8,67
Europa dell'Est	0,00
Africa	0,81
Medio Oriente	0,00
<b>Asia</b>	<b>1,26</b>
Giappone	0,00
Australasia	0,00
Asia - Paesi Sviluppati	0,00
Asia - Emergente	1,26

**Anagrafica**

Società di Gestione	BlackRock (Luxembourg) SA	Patrimonio Classe (Mln)	0,01 GBP	Investimento Min. Ingresso	-
Telefono	+44 20 77433000	Domicilio	LUSSEMBURGO	Investimento Min. Successivo	-
Web	www.blackrock.com	Valuta del Fondo	GBP	T.E.R.	-
Data di Partenza	26/04/2023	UCITS	Si	Spese correnti	0,98%
Nome del Gestore	-	Inc/Acc	Inc	Commissione di incentivo	-
Data Inizio Gestione	15/04/2011	ISIN	LU2605896955		
NAV (16/04/2026)	GBP 13,39				
Patrimonio Netto (Mln)	425,61 USD				

(31/03/2026)