

BGF Natural Resources Fund Class S3G GBP

Categoria Morningstar™

Azionari Settore Risorse Naturali

Benchmark Morningstar

Morningstar Global Upstream Natural Resources NR USD
Usato nel Report

Benchmark Dichiarato

S&P Global Natural Resources NR EUR

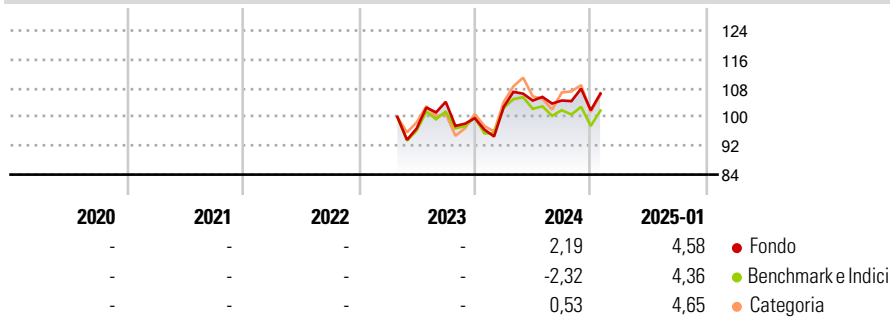
Morningstar Rating™

Senza rating

Obiettivo d'Investimento Dichiarato

Il Fondo Natural Resources Growth & Income punta a conseguire una crescita del capitale derivante dall'investimento nonché a generare un livello di reddito superiore alla media. Il Fondo investe globalmente almeno il 70% del patrimonio complessivo in titoli azionari (quali azioni) di società operanti prevalentemente nel settore delle risorse naturali quali, in via non esclusiva, società operanti nel settore minerario, energetico e agricolo.

Rendimenti



Misure di Rischio

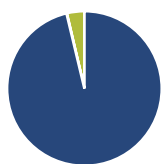
3Y Alpha	-	3Y Sharpe Ratio	-
3Y Beta	-	3Y Std Dev	-
3Y R-Squared	-	3Y Risk	-
3Y Info Ratio	-	5Y Risk	-
3Y Tracking Error	-	10Y Risk	-

Basati su Morningstar Global Upstream Natural Resources NR USD (dove applicabile)

Rend. Cumulati %	Fondo	Bmk	Cat	Rendimenti Trimestrali %	Q1	Q2	Q3	Q4
3-Mesi	0,86	0,79	-1,01	2025	-	-	-	-
6-Mesi	4,99	3,87	5,97	2024	3,15	1,70	0,00	-2,59
1-Anno	11,97	6,44	10,09	2023	-	-	7,61	-4,36
3-Anni Ann.ti	-	-	-	2022	-	-	-	-
5-Anni Ann.ti	-	-	-	2021	-	-	-	-
10-Anni Ann.ti	-	-	-					

Rendimenti aggiornati al 04/02/2025

Portafoglio 31/12/2024



Asset Allocation %	Netta
Azioni	96,27
Obbligazioni	0,07
Liquidità	3,66
Altro	0,00

Style Box

Azionaria

Capitalizz.	Value	Blend	Growth
Large			
Mid			
Small			

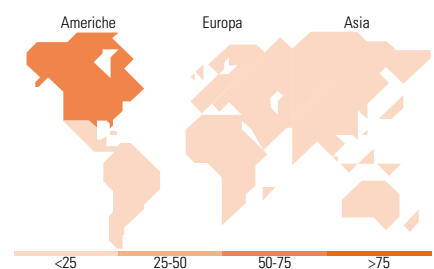
Style

Mkt Cap %

Fondo	Fondo
Giant	29,17
Large	31,39
Medium	35,41
Small	4,03
Micro	0,00

Capitalizzazione media di mercato

Fondo	Fondo
Ave Mkt Cap USD	43.347,4
	5



Titoli principali

Nome	Settore	%
Shell PLC	🔥	8,38
Exxon Mobil Corp	🔥	7,30
Smurfit WestRock PLC	🏠	4,59
Wheaton Precious Metals Corp	🏠	4,40
TotalEnergies SE	🔥	4,37
Packaging Corp of America	🏠	4,14
Glencore PLC	🏠	3,92
Anglo American PLC	🏠	3,90
Nutrien Ltd	🏠	3,84
BlackRock ICS USD...	-	3,83
% Primi 10 Titoli sul Patrimonio		48,67
Numero Complessivo di Titoli Azionari		44
Numero Complessivo di Titoli Obbligazionari		0

Distribuzione Settoriale %

Fondo	Fondo
Ciclico	62,71
Materie Prime	47,26
Beni di Consumo Ciclici	15,45
Finanza	-
Immobiliare	-
Sensibile	36,18
Telecomunicazioni	-
Energia	36,18
Beni Industriali	-
Tecnologia	-
Difensivo	1,11
Beni Difensivi	1,11
Salute	-
Servizi di Pubblica Utilità	-

Ripartizione Geografica %

Fondo	Fondo
America	57,43
Stati Uniti	37,38
Canada	19,10
America Latina e Centrale	0,94
Europa	40,66
Regno Unito	19,79
Europa Occidentale - Euro	12,75
Europa Occidentale - Non Euro	7,65
Europa dell'Est	0,00
Africa	0,48
Medio Oriente	0,00
Asia	1,91
Giappone	0,00
Australasia	1,91
Asia - Paesi Sviluppati	0,00
Asia - Emergente	0,00

Anagrafica

Società di Gestione	BlackRock(Luxembourg)SA	Patrimonio Classe (Mln)	0,37 GBP	Investimento Min. Ingresso	-
Telefono	+44 20 77433000	(04/02/2025)		Investimento Min. Successivo	-
Web	www.blackrock.com	Domicilio	LUSSEMBURGO	T.E.R.	0,98%
Data di Partenza	26/04/2023	Valuta del Fondo	GBP	Spese correnti	0,91%
Nome del Gestore	-	UCITS	Si	Commissione di incentivo	-
Data Inizio Gestione	15/04/2011	Inc/Acc	Inc		
NAV (04/02/2025)	GBP 9,54	ISIN	LU2605897177		
Patrimonio Netto (Mln)	273,51 USD				

(31/12/2024)