

Smart Global Defence 2030 Fineco AM Fund A Income

Categoria Morningstar™

Fondi a Capitale Protetto

Benchmark Morningstar

Not Categorized

Usato nel Report

Benchmark Dichiarato

N/A

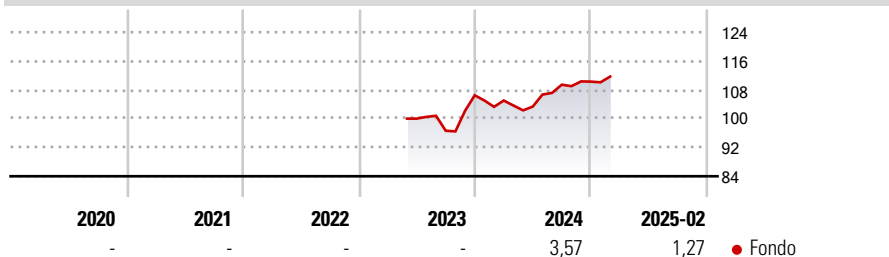
Morningstar Rating™

Senza rating

Obiettivo d'Investimento Dichiarato

The investment objective of the Fund is to (i) aim to provide Shareholders with a Dividend on each Dividend Payment Date and (ii) seek to protect the Fund's Net Asset Value per Share at 100% of the Initial Offer Price at the Maturity Date.

Rendimenti



Misure di Rischio

3Y Alpha	-	3Y Sharpe Ratio	-
3Y Beta	-	3Y Std Dev	-
3Y R-Squared	-	3Y Risk	-
3Y Info Ratio	-	5Y Risk	-
3Y Tracking Error	-	10Y Risk	-

Rend. Cumulati %

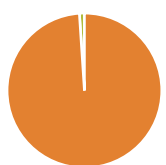
Periodo	Fondo
3-Mesi	-0,77
6-Mesi	2,77
1-Anno	7,02
3-Anni Ann.ti	-
5-Anni Ann.ti	-
10-Anni Ann.ti	-

Rendimenti aggiornati al 05/03/2025

Rendimenti

Periodo	Q1	Q2	Q3	Q4
Trimestrali %				
2025	-	-	-	-
2024	-1,36	-1,60	5,88	0,78
2023	-	-	-3,37	10,18
2022	-	-	-	-
2021	-	-	-	-

Portafoglio 28/02/2025

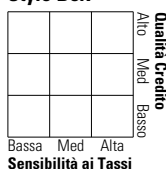


Asset Allocation %

Azioni	0,00
Obbligazioni	98,96
Liquidità	1,04
Altro	0,00

Fixed Income

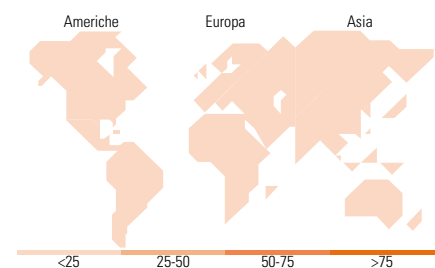
Style Box™



Sensibilità ai Tassi

Duration Effettiva -
Maturità effettiva -
Qualità Credito Media

Fondo



Titoli principali

Nome	Settore	%
Italy (Republic Of) 1.25%	-	32,73
Italy (Republic Of) 1.5%	-	29,33
Italy (Republic Of) 0%	-	26,73
Italy (Republic Of) 1.3%	-	13,18
Italy (Republic Of) 0%	-	3,39
Italy (Republic Of) 0%	-	0,24
Italy (Republic Of) 0%	-	0,24
Italy (Republic Of) 0%	-	0,24
Italy (Republic Of) 0%	-	0,23
Italy (Republic Of) 0%	-	0,23
% Primi 10 Titoli sul Patrimonio		106,53
Numero Complessivo di Titoli Azionari		0
Numero Complessivo di Titoli Obbligazionari		15

Fixed Income Sector Weightings %

Settore	Fondo
Governativo	79,04
Societario	0,00
Cartolarizzazioni	0,00
Enti Locali	0,00
Liquidità ed equivalenti	1,04
Derivati	19,92

Coupon Range %

Range	Fondo
0 coupon	29,82
Da 0 a 4 cedole	70,18
Da 4 a 6 cedole	0,00
Da 6 a 8 cedole	0,00
Da 8 a 10 cedole	0,00
Da 10 a 12 cedole	0,00
Oltre 12 cedole	0,00

Ripartizione Geografica %

Regione	Fondo
America	0,00
Stati Uniti	-
Canada	-
America Latina e Centrale	-
Europa	0,00
Regno Unito	-
Europa Occidentale - Euro	-
Europa Occidentale - Non Euro	-
Europa dell'Est	-
Africa	-
Medio Oriente	-
Asia	0,00
Giappone	-
Australasia	-
Asia - Paesi Sviluppati	-
Asia - Emergente	-

Anagrafica

Società di Gestione	Fineco Asset Management DAC	Patrimonio Classe (Mln)	147,46 EUR	Investimento Min. Ingresso	1.000 EUR
Telefono	-	Domicilio	IRLANDA	Investimento Min. Successivo	-
Web	-	Valuta del Fondo	EUR	T.E.R.	-
Data di Partenza	31/05/2023	UCITS	Si	Spese correnti	-
Nome del Gestore	-	Inc/Acc	Inc	Commissione di incentivo	-
Data Inizio Gestione	-	ISIN	IE000CT00VV8		
NAV (05/03/2025)	EUR 104,39				
Patrimonio Netto (Mln)	149,18 EUR				

(28/02/2025)