

Findlay Park American ICAV Class I EUR Accumulation

Categoria Morningstar™

Azionari USA Large Cap Growth

Benchmark Morningstar

Morningstar US Large-Mid Cap Broad

Growth NR USD

Usato nel Report

Benchmark Dichiarato

Russell 1000 NR USD

Morningstar Rating™

Senza rating

Obiettivo d'Investimento Dichiarato

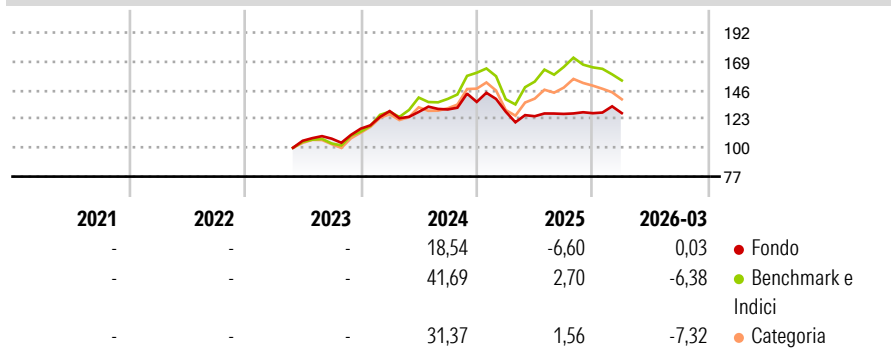
The investment objective of the Fund is to achieve capital growth over the long term principally through investment in the securities of companies in the Americas. The Fund aims to achieve a return, over the long term, above the return of the Russell 1000 Net 30% Total Return Index. The Russell 1000 Net 30% Total Return Index has been chosen as the comparator benchmark because it includes a broad universe of US equities which is representative of the US equity market.

Misure di Rischio

3Y Alpha	-	3Y Sharpe Ratio	-
3Y Beta	-	3Y Std Dev	-
3Y R-Squared	-	3Y Risk	-
3Y Info Ratio	-	5Y Risk	-
3Y Tracking Error	-	10Y Risk	-

Basati su Morningstar US Large-Mid Cap Broad Growth NR USD (dove applicabile)

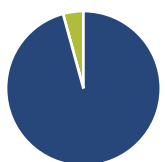
Rendimenti



Rend. Cumulati %	Fondo	Bmk	Cat	Rendimenti Trimestrali %	Q1	Q2	Q3	Q4
3-Mesi	-2,05	0,37	-2,57	2026	0,03	-	-	-
6-Mesi	4,13	2,73	-0,40	2025	-5,73	-2,80	1,48	0,44
1-Anno	12,66	34,82	25,51	2024	12,18	-0,52	1,52	4,64
3-Anni Ann.ti	-	-	-	2023	-	-	1,59	7,45
5-Anni Ann.ti	-	-	-	2022	-	-	-	-
10-Anni Ann.ti	-	-	-					

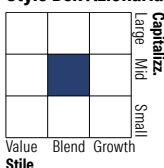
Rendimenti aggiornati al 16/04/2026

Portafoglio 31/01/2026



Asset Allocation %	Netta
Azioni	95,74
Obbligazioni	0,00
Liquidità	4,26
Altro	0,00

Style Box Azionaria



Mkt Cap %

Mkt Cap %	Fondo
Giant	9,62
Large	30,24
Medium	55,60
Small	4,55
Micro	0,00

Capitalizzazione media di mercato

Capitalizzazione media di mercato	Fondo
Ave Mkt Cap USD	58.937,7



Titoli principali

Nome	Settore	%
API Group Corp	Industria	3,51
S&P Global Inc	Industria	3,44
Texas Instruments Inc	Industria	3,43
Mastercard Inc Class A	Finanza	3,11
Arthur J. Gallagher & Co	Finanza	3,08
CRH PLC	Industria	2,96
ITT Inc	Industria	2,70
Teledyne Technologies Inc	Industria	2,55
XPO Inc	Industria	2,52
EOG Resources Inc	Industria	2,49
% Primi 10 Titoli sul Patrimonio		29,78
Numero Complessivo di Titoli Azionari		58
Numero Complessivo di Titoli Obbligazionari		0

Distribuzione Settoriale %

Distribuzione Settoriale %	Fondo
Ciclico	34,58
Materie Prime	10,17
Beni di Consumo Ciclici	2,20
Finanza	21,11
Immobiliare	1,11
Sensibile	53,08
Telecomunicazioni	4,95
Energia	4,81
Beni Industriali	24,55
Tecnologia	18,77
Difensivo	12,34
Beni Difensivi	-
Salute	12,34
Servizi di Pubblica Utilità	-

Ripartizione Geografica %

Ripartizione Geografica %	Fondo
America	100,00
Stati Uniti	94,86
Canada	5,14
America Latina e Centrale	0,00
Europa	0,00
Regno Unito	0,00
Europa Occidentale - Euro	0,00
Europa Occidentale - Non Euro	0,00
Europa dell'Est	0,00
Africa	0,00
Medio Oriente	0,00
Asia	0,00
Giappone	0,00
Australasia	0,00
Asia - Paesi Sviluppati	0,00
Asia - Emergente	0,00

Anagrafica

Società di Gestione	Findlay Park Partners LLP	Patrimonio Classe (Mln)	-	Investimento Min. Ingresso	100.000 USD
Telefono	+442079684900	Domicilio	IRLANDA	Investimento Min. Successivo	-
Web	findlaypark.com	Valuta del Fondo	EUR	T.E.R.	0,84%
Data di Partenza	02/05/2023	UCITS	Si	Spese correnti	0,84%
Nome del Gestore	Anthony Kingsley	Inc/Acc	Acc	Commissione di incentivo	-
Data Inizio Gestione	19/08/2002	ISIN	IE000JXUTJG7		
NAV (16/04/2026)	EUR 135,05				
Patrimonio Netto (Mln)	8.227,92 USD				

(31/01/2026)