

# Schroder GAIA SEG US Equity R4 Accumulation GBP Hedged

**Categoria Morningstar™**

Alt - Long/Short azionario - altro

**Benchmark Morningstar**
Not Categorized  
Usato nel Report
**Benchmark Dichiarato**

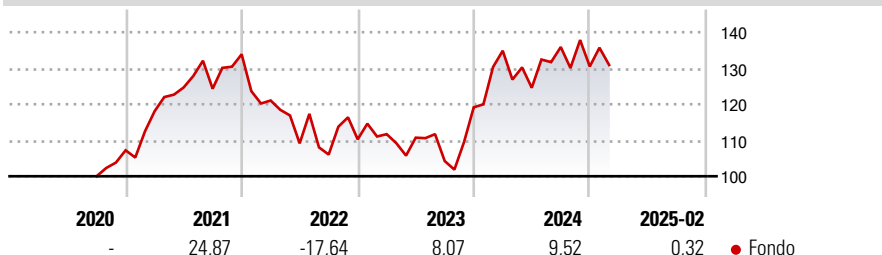
S&amp;P 500 NR USD

**Morningstar Rating™**

Senza rating

**Obiettivo d'Investimento Dichiarato**

The Fund aims to provide a positive return after fees have been deducted over a three year period by investing in equity and equity related securities in the US and worldwide.

**Rendimenti**

**Misure di Rischio**

|                   |   |                 |       |
|-------------------|---|-----------------|-------|
| 3Y Alpha          | - | 3Y Sharpe Ratio | 0,11  |
| 3Y Beta           | - | 3Y Std Dev      | 16,69 |
| 3Y R-Squared      | - | 3Y Risk         | -     |
| 3Y Info Ratio     | - | 5Y Risk         | -     |
| 3Y Tracking Error | - | 10Y Risk        | -     |

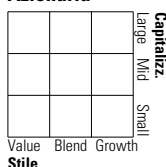
**Rend. Cumulati %**

| Periodo        | Fondo  |
|----------------|--------|
| 3-Mesi         | -13,24 |
| 6-Mesi         | -4,54  |
| 1-Anno         | -9,39  |
| 3-Anni Ann.ti  | -0,27  |
| 5-Anni Ann.ti  | -      |
| 10-Anni Ann.ti | -      |

Rendimenti aggiornati al 11/03/2025

**Rendimenti**

| Periodo              | Q1    | Q2    | Q3    | Q4    |
|----------------------|-------|-------|-------|-------|
| <b>Trimestrali %</b> |       |       |       |       |
| 2025                 | -     | -     | -     | -     |
| 2024                 | 13,19 | -7,63 | 9,08  | -3,98 |
| 2023                 | 1,31  | -0,88 | -5,86 | 14,32 |
| 2022                 | -9,59 | -9,84 | -2,84 | 3,98  |
| 2021                 | 10,12 | 5,59  | -0,28 | 7,69  |

**Portafoglio -**
**Asset Allocation % Netta**
**Style Box**
**Azionaria**


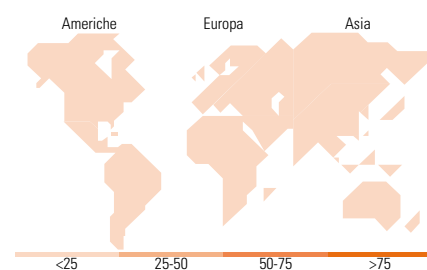
Stile

**Mkt Cap %**
**Capitalizzazione media di mercato**

Ave Mkt Cap

**Fondo**
**Fondo**

-


**Titoli principali**

| Nome  | Settore | %    |
|---|---------|------|
| % Primi 10 Titoli sul Patrimonio            |         | 0,00 |
| Numero Complessivo di Titoli Azionari       |         | -    |
| Numero Complessivo di Titoli Obbligazionari |         | -    |

**Distribuzione Settoriale %**

| Settore                     | Fondo       |
|-----------------------------|-------------|
| <b>Ciclico</b>              | <b>0,00</b> |
| Materie Prime               | -           |
| Beni di Consumo Ciclici     | -           |
| Finanza                     | -           |
| Immobiliare                 | -           |
| <b>Sensibile</b>            | <b>0,00</b> |
| Telecomunicazioni           | -           |
| Energia                     | -           |
| Beni Industriali            | -           |
| Tecnologia                  | -           |
| <b>Difensivo</b>            | <b>0,00</b> |
| Beni Difensivi              | -           |
| Salute                      | -           |
| Servizi di Pubblica Utilità | -           |

**Ripartizione Geografica %**

| Regione                       | Fondo       |
|-------------------------------|-------------|
| <b>America</b>                | <b>0,00</b> |
| Stati Uniti                   | -           |
| Canada                        | -           |
| America Latina e Centrale     | -           |
| <b>Europa</b>                 | <b>0,00</b> |
| Regno Unito                   | -           |
| Europa Occidentale - Euro     | -           |
| Europa Occidentale - Non Euro | -           |
| Europa dell'Est               | -           |
| Africa                        | -           |
| Medio Oriente                 | -           |
| <b>Asia</b>                   | <b>0,00</b> |
| Giappone                      | -           |
| Australasia                   | -           |
| Asia - Paesi Sviluppati       | -           |
| Asia - Emergente              | -           |

**Anagrafica**

|                        |  |                         |              |                              |            |
|------------------------|--|-------------------------|--------------|------------------------------|------------|
| Società di Gestione    | Schroder Investment Management (Europe) S.A. | Patrimonio Classe (Mln) | 0,13 GBP     | Investimento Min. Ingresso   | 10.000 USD |
| Telefono               | +352 341 342 202                             | Domicilio               | LUSSEMBURGO  | Investimento Min. Successivo | 5.000 USD  |
| Web                    | www.schroders.com                            | Valuta del Fondo        | GBP          | T.E.R.                       | -          |
| Data di Partenza       | 30/06/2023                                   | UCITS                   | Si           | Spese correnti               | 2,60%      |
| Nome del Gestore       | George Loening                               | Inc/Acc                 | Acc          | Commissione di incentivo     | 20,00%     |
| Data Inizio Gestione   | 30/06/2023                                   | ISIN                    | LU2527912997 |                              |            |
| NAV (11/03/2025)       | GBP 113,12                                   |                         |              |                              |            |
| Patrimonio Netto (Mln) | -  |                         |              |                              |            |