

# Azimut Thematic Fund AZ Equity - New Generations A EUR (DIS)

## Categoria Morningstar™

Azionari Internazionali Large Cap Growth

## Benchmark Morningstar

Morningstar Global Growth Target Market

Exposure NR USD

Usato nel Report

## Benchmark Dichiarato

MSCI World Growth NR EUR

## Morningstar Rating™

Senza rating

### Obiettivo d'Investimento Dichiarato

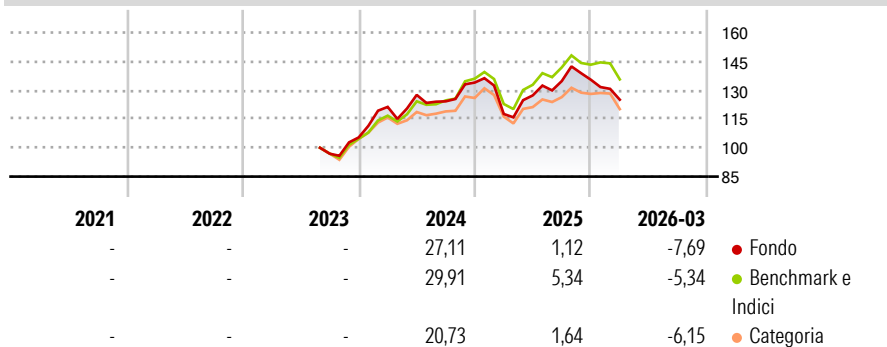
"Il Gestore del Comparto si propone di conseguire il proprio obiettivo d'investimento investendo almeno l'80% del Valore Patrimoniale Netto del Comparto in un portafoglio diversificato a livello globale di titoli azionari e titoli correlati ad azioni, in conformità al processo d'investimento descritto di seguito. Il Gestore può investire complessivamente fino al 10% del Valore Patrimoniale Netto del Comparto in quote di altri Organismi di Investimento Collettivo, investire fino al 20% del Valore Patrimoniale Netto del Comparto in titoli obbligazionari e Strumenti del Mercato Monetario. detenere fino al 10% del Valore Patrimoniale Netto del Comparto in liquidità e depositi bancari."

### Misure di Rischio

3Y Alpha	-	3Y Sharpe Ratio	-
3Y Beta	-	3Y Std Dev	-
3Y R-Squared	-	3Y Risk	-
3Y Info Ratio	-	5Y Risk	-
3Y Tracking Error	-	10Y Risk	-

Basati su Morningstar Global Growth Target Market Exposure NR USD (dove applicabile)

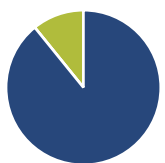
### Rendimenti



Rend. Cumulati %	Fondo	Bmk	Cat	Rendimenti Trimestrali %	Q1	Q2	Q3	Q4
3-Mesi	-2,01	0,56	-2,65	2026	-7,69	-	-	-
6-Mesi	-1,25	4,09	0,43	2025	-12,21	8,22	5,85	0,56
1-Anno	21,84	32,53	18,95	2024	15,09	5,14	-2,62	7,87
3-Anni Ann.ti	-	-	-	2023	-	-	-	8,75
5-Anni Ann.ti	-	-	-	2022	-	-	-	-
10-Anni Ann.ti	-	-	-					

Rendimenti aggiornati al 15/04/2026

### Portafoglio 28/02/2026

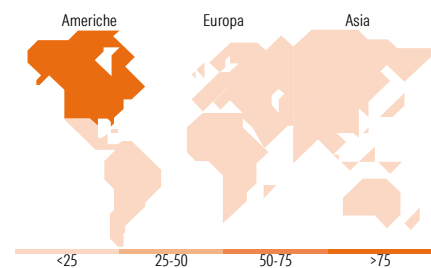


Asset Allocation %	Netta
● Azioni	89,16
● Obbligazioni	0,00
● Liquidità	10,84
● Altro	0,00



Mkt Cap %	Fondo
Giant	71,36
Large	21,67
Medium	6,20
Small	0,57
Micro	0,20

Capitalizzazione media di mercato	Fondo
Ave Mkt Cap EUR	469.895,47



### Titoli principali

Nome	Settore	%
NVIDIA Corp	📠	9,40
Apple Inc	📠	8,55
Microsoft Corp	📠	7,18
Amazon.com Inc	📠	5,53
Broadcom Inc	📠	4,13
Eli Lilly and Co	🏥	2,87
Alphabet Inc Class A	📠	2,73
Tesla Inc	🚗	2,23
GE Aerospace	⚙️	2,10
Alphabet Inc Class C	📠	2,04
% Primi 10 Titoli sul Patrimonio		46,76
Numero Complessivo di Titoli Azionari		77
Numero Complessivo di Titoli Obbligazionari		0

### Distribuzione Settoriale %

	Fondo
<b>Ciclico</b>	<b>18,68</b>
🏠 Materie Prime	2,19
🛒 Beni di Consumo Ciclici	10,73
🏦 Finanza	5,42
🏠 Immobiliare	0,33
<b>Sensibile</b>	<b>69,45</b>
📠 Telecomunicazioni	9,17
⚡ Energia	0,83
⚙️ Beni Industriali	13,64
📠 Tecnologia	45,81
<b>Difensivo</b>	<b>11,87</b>
🏠 Beni Difensivi	3,10
🏥 Salute	8,29
💡 Servizi di Pubblica Utilità	0,49

### Ripartizione Geografica %

	Fondo
<b>America</b>	<b>77,29</b>
Stati Uniti	73,48
Canada	3,32
America Latina e Centrale	0,50
<b>Europa</b>	<b>14,24</b>
Regno Unito	1,91
Europa Occidentale - Euro	9,72
Europa Occidentale - Non Euro	2,61
Europa dell'Est	0,00
Africa	0,00
Medio Oriente	0,00
<b>Asia</b>	<b>8,46</b>
Giappone	5,69
Australasia	0,00
Asia - Paesi Sviluppati	2,02
Asia - Emergente	0,76

### Anagrafica

Società di Gestione	Azimut Investments Limited	Patrimonio Classe (Mln)	1,89 EUR	Investimento Min. Ingresso	1.500 EUR
Telefono	-	Domicilio	IRLANDA	Investimento Min. Successivo	500 EUR
Web	-	Valuta del Fondo	EUR	T.E.R.	-
Data di Partenza	23/05/2023	UCITS	Si	Spese correnti	-
Nome del Gestore	Jacopo Turolla	Inc/Acc	Inc	Commissione di incentivo	2,15%
Data Inizio Gestione	23/05/2023	ISIN	IE000C97Y608		

# Azimut Thematic Fund AZ Equity - New Generations A EUR (DIS)

NAV (15/04/2026)

EUR 6,32

Patrimonio Netto (Mln)

43,46 EUR

(28/02/2026)