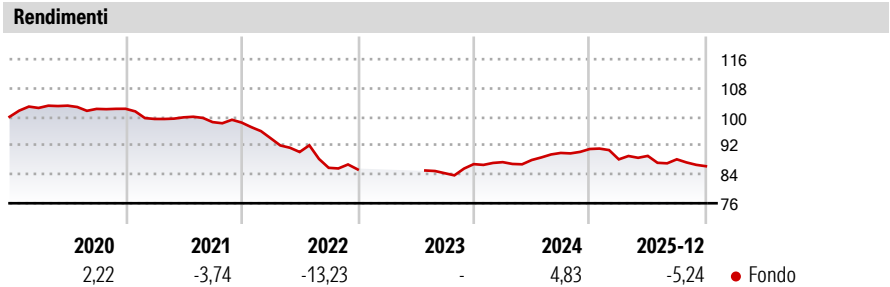


Lumyna - Asian Pacific Debt - Government UCITS Fund EUR B (Inc)

Categoria Morningstar™	Benchmark Morningstar	Benchmark Dichiarato	Morningstar Rating™
Obbligazionari Altro	Not Categorized Usato nel Report	Bloomberg Asian Pac Govt Hdg TR USD	Senza rating

Obiettivo d'Investimento Dichiarato







The investment objective of the Sub-Fund is to provide Shareholders with a total return, taking into account both capital and income returns, which reflects an exposure to predominantly Asian Pacific governments debt and related fixed income markets.



Misure di Rischio			Rend. Cumulati %		Fondo	Rendimenti				
						Q1 Q2 Q3 Q4				
3Y Alpha	-	3Y Sharpe Ratio	-	3-Mesi	-1,20	Trimestrali %				
3Y Beta	-	3Y Std Dev	-	6-Mesi	-1,17	2026	-	-	-	-
3Y R-Squared	-	3Y Risk	-	1-Anno	-5,28	2025	-3,16	1,10	-1,06	-2,17
3Y Info Ratio	-	5Y Risk	-	3-Anni Ann.ti	-	2024	0,63	0,68	2,23	1,21
3Y Tracking Error	-	10Y Risk	-	5-Anni Ann.ti	-	2023	-	-	-1,22	2,98
				10-Anni Ann.ti	-	2022	-4,42	-4,06	-4,87	-0,52

Rendimenti aggiornati al 15/01/2026

Portafoglio -		Asset Allocation %		Netta	Fixed Income Style		Fondo	Credit Quality %		Fond	Credit Quality %		Fond
					Box™					o			o
					Duration Effettiva		-						
					Maturity effettiva		-						
					Qualità Credito Media								
					Qualità Credito								
					Sensibilità ai Tassi								

Titoli principali			Fixed Income Sector Weightings %		Fondo	Scadenze %		Fondo
Nome	Settore	%		Governativo	0,00			
				Societario	0,00			
				Cartolarizzazioni	0,00			
% Primi 10 Titoli sul Patrimonio		0,00		Enti Locali	0,00			
Numero Complessivo di Titoli Azionari		-		Liquidità ed equivalenti	0,00			
Numero Complessivo di Titoli Obbligazionari		-		Derivati	0,00			
			Coupon Range %		Fondo			
			0 coupon		0,00			
			Da 0 a 4 cedole		0,00			
			Da 4 a 6 cedole		0,00			
			Da 6 a 8 cedole		0,00			
			Da 8 a 10 cedole		0,00			
			Da 10 a 12 cedole		0,00			
			Oltre 12 cedole		0,00			