

# Schroder GAIA SEG US Equity IZ Accumulation USD

**Categoria Morningstar™**

Alt - Long/Short Azionario US

**Benchmark Morningstar**
Morningstar US Target Market Exposure  
NR USD  
Usato nel Report
**Benchmark Dichiarato**

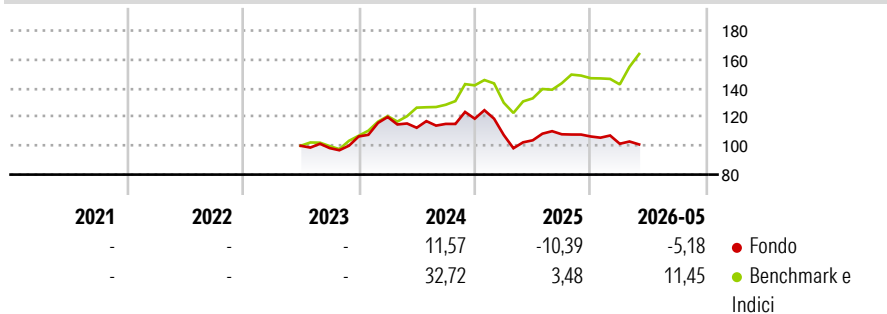
S&amp;P 500 NR USD

**Morningstar Rating™**

Senza rating

**Obiettivo d'Investimento Dichiarato**

The Fund aims to provide a positive return after fees have been deducted over a three year period by investing in equity and equity related securities in the US and worldwide.

**Rendimenti**

**Misure di Rischio**

3Y Alpha	-	3Y Sharpe Ratio	-
3Y Beta	-	3Y Std Dev	-
3Y R-Squared	-	3Y Risk	-
3Y Info Ratio	-	5Y Risk	-
3Y Tracking Error	-	10Y Risk	-

Basati su Morningstar US Target Market Exposure NR USD (dove applicabile)

**Rend. Cumulati %**

	Fondo	Bmk
3-Mesi	-8,28	11,30
6-Mesi	-6,89	11,14
1-Anno	-2,09	26,42
3-Anni Ann.ti	-	-
5-Anni Ann.ti	-	-
10-Anni Ann.ti	-	-

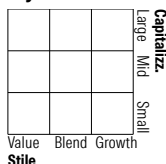
Rendimenti aggiornati al 02/06/2026

**Rendimenti**

	Q1	Q2	Q3	Q4
2026	-4,75	-	-	-
2025	-9,51	-3,42	4,02	-1,43
2024	12,68	-6,24	2,39	3,13
2023	-	-	-1,60	8,21
2022	-	-	-	-

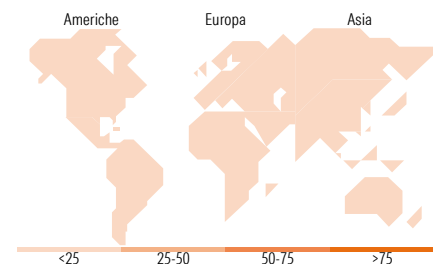
**Portafoglio -**
**Asset Allocation %**

Netta

**Style Box Azionaria**

**Mkt Cap %**
**Capitalizzazione  
media di mercato**  
Ave Mkt Cap

Fondo

Fondo


**Titoli principali**

Nome	Settore	%
% Primi 10 Titoli sul Patrimonio		0,00
Numero Complessivo di Titoli Azionari		-
Numero Complessivo di Titoli Obbligazionari		-

**Distribuzione Settoriale %**

	Fondo
<b>Ciclico</b>	<b>0,00</b>
Materie Prime	-
Beni di Consumo Ciclici	-
Finanza	-
Immobiliare	-
<b>Sensibile</b>	<b>0,00</b>
Telecomunicazioni	-
Energia	-
Beni Industriali	-
Tecnologia	-
<b>Difensivo</b>	<b>0,00</b>
Beni Difensivi	-
Salute	-
Servizi di Pubblica Utilità	-

**Ripartizione Geografica %**

	Fondo
<b>America</b>	<b>0,00</b>
Stati Uniti	-
Canada	-
America Latina e Centrale	-
<b>Europa</b>	<b>0,00</b>
Regno Unito	-
Europa Occidentale - Euro	-
Europa Occidentale - Non Euro	-
Europa dell'Est	-
Africa	-
Medio Oriente	-
<b>Asia</b>	<b>0,00</b>
Giappone	-
Australasia	-
Asia - Paesi Sviluppati	-
Asia - Emergente	-

**Anagrafica**

Società di Gestione	Schroder Investment Management (Europe) S.A.	Patrimonio Classe (Mln)	7,85 USD	Investimento Min. Ingresso	100.000.000 USD
Telefono	+352 341 342 202	(02/06/2026)		Investimento Min. Successivo	20.000.000 USD
Web	www.schroders.com	Domicilio	LUSSEMBURGO	T.E.R.	1,39%
Data di Partenza	30/06/2023	Valuta del Fondo	USD	Spese correnti	1,39%
Nome del Gestore	George Loening	UCITS	Si	Commissione di incentivo	20,00%
Data Inizio Gestione	30/06/2023	Inc/Acc	Acc		
NAV (02/06/2026)	USD 105,90	ISIN	LU2528124741		
Patrimonio Netto (Mln)	-				

[See disclosures for more details](#)

© 2026 Morningstar Italia. Tutti i diritti sono riservati. Le informazioni qui contenute: (1) sono proprietà di Morningstar, (2) non possono essere copiate, (3) non costituiscono consiglio di investimento; (4) sono fornite con scopi informativi; (5) sono ritenute attendibili da Morningstar che, pertanto, ne garantisce il maggior grado di accuratezza e completezza possibile, fatto salvo il caso in cui queste Le siano state fornite in modo errato e/o non completo dalle relative società prodotte; (6) sono estratte dai dati del fondo disponibili e riferiti a date temporali diverse. Morningstar non è responsabile per qualunque danno o perdita derivante da qualunque uso delle informazioni e chi visiona tali informazioni sarà responsabile dell'uso che andrà a farne. Non vi è naturalmente garanzia alcuna che i risultati del passato trovino un riscontro nel futuro.