

# PrivilEdge - Janus Henderson Octanis, (USD) NA

## Categoria Morningstar™

Alt - Long/Short Azionario Internazionale

## Benchmark Morningstar

Morningstar Global Target Market

Exposure NR USD

Usato nel Report

## Benchmark Dichiarato

N/A

## Morningstar Rating™

Senza rating

### Obiettivo d'Investimento Dichiarato

The Sub-Fund's investment objective is to seek attractive long-term returns through an investment portfolio comprised of long and short positions in equity securities. The Sub-Fund invests in equity and equity related securities issued by companies worldwide (including Emerging Markets), as well as in Cash and Cash Equivalents. The Investment Manager will invest at least 60% of the Sub-Fund's long and short equity positions (in aggregate) in companies that:

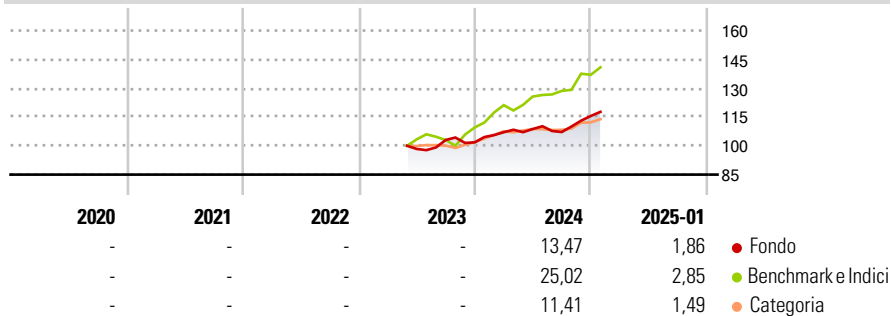
- have their registered office in the United Kingdom; or
- do not have their registered office in the United Kingdom but either (i) carry out a predominant proportion of their business activity in the United Kingdom, or (ii) are holding companies which predominantly own companies with...

### Misure di Rischio

3Y Alpha	-	3Y Sharpe Ratio	-
3Y Beta	-	3Y Std Dev	-
3Y R-Squared	-	3Y Risk	-
3Y Info Ratio	-	5Y Risk	-
3Y Tracking Error	-	10Y Risk	-

Basati su Morningstar Global Target Market Exposure NR USD (dove applicabile)

### Rendimenti



Rend. Cumulati %	Fondo	Bmk	Cat
3-Mesi	7,59	9,06	5,60
6-Mesi	9,10	16,12	6,19
1-Anno	12,62	23,21	11,13
3-Anni Ann.ti	-	-	-
5-Anni Ann.ti	-	-	-
10-Anni Ann.ti	-	-	-

Rendimenti aggiornati al 03/02/2025

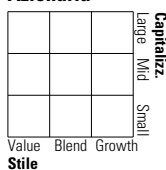
Rendimenti Trimestrali %	Q1	Q2	Q3	Q4
2025	-	-	-	-
2024	5,16	1,56	-1,44	7,79
2023	-	-	4,74	-1,19
2022	-	-	-	-
2021	-	-	-	-

### Portafoglio -

#### Asset Allocation % Netta

#### Style Box

#### Azionaria



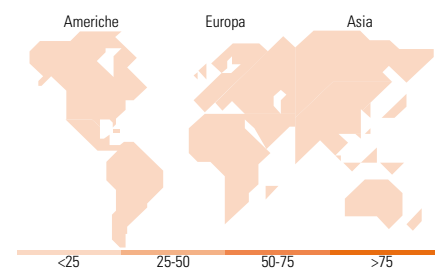
#### Mkt Cap %

Capitalizzazione media di mercato  
Ave Mkt Cap

#### Fondo

Fondo

-



#### Titoli principali

Nome	Settore	%
% Primi 10 Titoli sul Patrimonio		0,00
Numero Complessivo di Titoli Azionari		-
Numero Complessivo di Titoli Obbligazionari		-

#### Distribuzione Settoriale %

	Fondo
<b>Ciclico</b>	<b>0,00</b>
Materie Prime	-
Beni di Consumo Ciclici	-
Finanza	-
Immobiliare	-
<b>Sensibile</b>	<b>0,00</b>
Telecomunicazioni	-
Energia	-
Beni Industriali	-
Tecnologia	-
<b>Difensivo</b>	<b>0,00</b>
Beni Difensivi	-
Salute	-
Servizi di Pubblica Utilità	-

#### Ripartizione Geografica %

	Fondo
<b>America</b>	<b>0,00</b>
Stati Uniti	-
Canada	-
America Latina e Centrale	-
<b>Europa</b>	<b>0,00</b>
Regno Unito	-
Europa Occidentale - Euro	-
Europa Occidentale - Non Euro	-
Europa dell'Est	-
Africa	-
Medio Oriente	-
<b>Asia</b>	<b>0,00</b>
Giappone	-
Australasia	-
Asia - Paesi Sviluppati	-
Asia - Emergente	-

### Anagrafica

Società di Gestione	Janus Henderson Investors	Patrimonio Classe (Mln)	12,75 USD	Investimento Min. Ingresso	-
Telefono	8002270486	(03/02/2025)		Investimento Min. Successivo	-
Web	www.janushenderson.com	Domicilio	LUSSEMBURGO	T.E.R.	1,55%
Data di Partenza	03/05/2023	Valuta del Fondo	USD	Spese correnti	-
Nome del Gestore	-	UCITS	Si	Commissione di incentivo	-
Data Inizio Gestione	-	Inc/Acc	Acc		

# PrivilEdge - Janus Henderson Octanis, (USD) NA

NAV (03/02/2025)

USD 11,47

ISIN

LU2549041718

Patrimonio Netto (Mln)

-