

# PriveEdge - Janus Henderson Octanis, Syst. Hdg, (CHF) MA

## Categoria Morningstar™

Alt - Long/Short azionario - altro

## Benchmark Morningstar

Not Categorized  
Usato nel Report

## Benchmark Dichiarato

N/A

## Morningstar Rating™

Senza rating

### Obiettivo d'Investimento Dichiarato

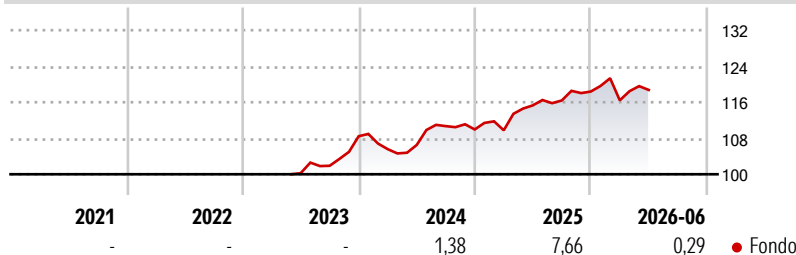
The Sub-Fund's investment objective is to seek attractive long-term returns through an investment portfolio comprised of long and short positions in equity securities. The Sub-Fund invests in equity and equity related securities issued by companies worldwide (including Emerging Markets), as well as in Cash and Cash Equivalents. The Investment Manager will invest at least 60% of the Sub-Fund's long and short equity positions (in aggregate) in companies that:

- have their registered office in the United Kingdom; or
- do not have their registered office in the United Kingdom but either (i) carry out a predominant proportion of their business activity in the United Kingdom, or (ii) are holding companies which predominantly own companies with...

### Misure di Rischio

3Y Alpha	-	3Y Sharpe Ratio	0,56
3Y Beta	-	3Y Std Dev	5,28
3Y R-Squared	-	3Y Risk	-
3Y Info Ratio	-	5Y Risk	-
3Y Tracking Error	-	10Y Risk	-

### Rendimenti



### Rend. Cumulati %

	Fondo
3-Mesi	1,32
6-Mesi	0,73
1-Anno	3,20
3-Anni Ann.ti	5,96
5-Anni Ann.ti	-
10-Anni Ann.ti	-

Rendimenti aggiornati al 01/07/2026

### Rendimenti

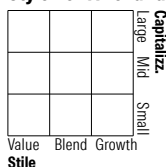
	Q1	Q2	Q3	Q4
<b>Trimestrali %</b>				
2026	-1,65	1,98	-	-
2025	-0,17	5,04	0,94	1,72
2024	-2,64	0,87	3,93	-0,67
2023	-	-	1,65	6,44
2022	-	-	-	-

### Portafoglio -

#### Asset Allocation %

#### Netta

#### Style Box Azionaria

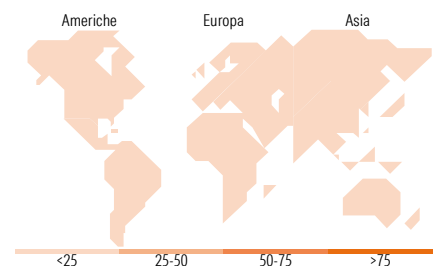


#### Mkt Cap %

Capitalizzazione  
media di mercato  
Ave Mkt Cap

#### Fondo

#### Fondo



### Titoli principali

Nome	Settore	%
% Primi 10 Titoli sul Patrimonio		0,00
Numero Complessivo di Titoli Azionari		-
Numero Complessivo di Titoli Obbligazionari		-

### Distribuzione Settoriale %

	Fondo
<b>Ciclico</b>	<b>0,00</b>
Materie Prime	-
Beni di Consumo Ciclici	-
Finanza	-
Immobiliare	-
<b>Sensibile</b>	<b>0,00</b>
Telecomunicazioni	-
Energia	-
Beni Industriali	-
Tecnologia	-
<b>Difensivo</b>	<b>0,00</b>
Beni Difensivi	-
Salute	-
Servizi di Pubblica Utilità	-

### Ripartizione Geografica %

	Fondo
<b>America</b>	<b>0,00</b>
Stati Uniti	-
Canada	-
America Latina e Centrale	-
<b>Europa</b>	<b>0,00</b>
Regno Unito	-
Europa Occidentale - Euro	-
Europa Occidentale - Non Euro	-
Europa dell'Est	-
Africa	-
Medio Oriente	-
<b>Asia</b>	<b>0,00</b>
Giappone	-
Australasia	-
Asia - Paesi Sviluppati	-
Asia - Emergente	-

### Anagrafica

Società di Gestione	Janus Henderson Investors	Patrimonio Classe (Mln)	5,44 CHF	Investimento Min. Ingresso	3.000 EUR
Telefono	8002270486	(01/07/2026)		Investimento Min. Successivo	1 EUR
Web	www.janushenderson.com	Domicilio	LUSSEMBURGO	T.E.R.	3,43%
Data di Partenza	03/05/2023	Valuta del Fondo	CHF	Spese correnti	1,81%
Nome del Gestore	-	UCITS	Si	Commissione di incentivo	-
Data Inizio Gestione	03/05/2023	Inc/Acc	Acc		
NAV (01/07/2026)	CHF 11,24	ISIN	LU2549042955		
Patrimonio Netto (Mln)	-				

See disclosures for more details

© 2026 Morningstar Italia. Tutti i diritti sono riservati. Le informazioni qui contenute: (1) sono proprietà di Morningstar, (2) non possono essere copiate, (3) non costituiscono consiglio di investimento; (4) sono fornite con scopi informativi; (5) sono ritenute attendibili da Morningstar che, pertanto, ne garantisce il maggior grado di accuratezza e completezza possibile, fatto salvo il caso in cui queste Le siano state fornite in modo errato e/o non completo dalle relative società prodotte; (6) sono estratte dai dati del fondo disponibili e riferiti a date temporali diverse. Morningstar non è responsabile per qualunque danno o perdita derivante da qualunque uso delle informazioni e chi visiona tali informazioni sarà responsabile dell'uso che andrà a farne. Non vi è naturalmente garanzia alcuna che i risultati del passato trovino un riscontro nel futuro.