

PriveEdge - Janus Henderson Octanis, Syst. Hdg, (CHF) NA

Categoria Morningstar™

Alt - Long/Short azionario - altro

Benchmark Morningstar
Not Categorized
Usato nel Report
Benchmark Dichiarato

N/A

Morningstar Rating™

Senza rating

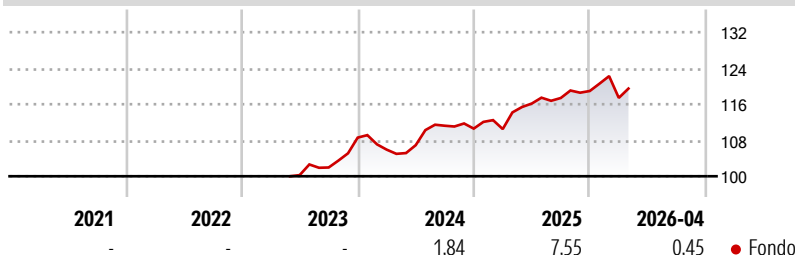
Obiettivo d'Investimento Dichiarato

The Sub-Fund's investment objective is to seek attractive long-term returns through an investment portfolio comprised of long and short positions in equity securities. The Sub-Fund invests in equity and equity related securities issued by companies worldwide (including Emerging Markets), as well as in Cash and Cash Equivalents. The Investment Manager will invest at least 60% of the Sub-Fund's long and short equity positions (in aggregate) in companies that:

- have their registered office in the United Kingdom; or
- do not have their registered office in the United Kingdom but either (i) carry out a predominant proportion of their business activity in the United Kingdom, or (ii) are holding companies which predominantly own companies with...

Misure di Rischio

| | | | |
|-------------------|---|-----------------|---|
| 3Y Alpha | - | 3Y Sharpe Ratio | - |
| 3Y Beta | - | 3Y Std Dev | - |
| 3Y R-Squared | - | 3Y Risk | - |
| 3Y Info Ratio | - | 5Y Risk | - |
| 3Y Tracking Error | - | 10Y Risk | - |

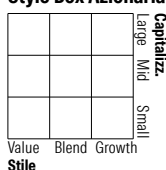
Rendimenti

Rend. Cumulati %

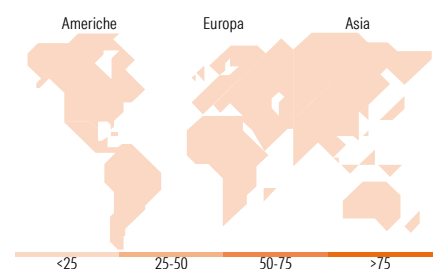
| Rend. Cumulati % | Fondo |
|------------------|-------|
| 3-Mesi | -1,05 |
| 6-Mesi | 0,45 |
| 1-Anno | 4,45 |
| 3-Anni Ann.ti | 6,09 |
| 5-Anni Ann.ti | - |
| 10-Anni Ann.ti | - |

Rendimenti aggiornati al 15/05/2026

Rendimenti

| Rendimenti | Q1 | Q2 | Q3 | Q4 |
|----------------------|-------|------|------|-------|
| Trimestrali % | | | | |
| 2026 | -1,29 | - | - | - |
| 2025 | -0,10 | 5,13 | 1,06 | 1,32 |
| 2024 | -2,47 | 0,94 | 4,04 | -0,57 |
| 2023 | - | - | 1,70 | 6,51 |
| 2022 | - | - | - | - |

Portafoglio -
Asset Allocation % **Netta**
Style Box Azionaria

Mkt Cap %
Capitalizzazione media di mercato
Ave Mkt Cap

Fondo
Fondo

Titoli principali

| Nome | Settore | % |
|---|---------|------|
| % Primi 10 Titoli sul Patrimonio | | 0,00 |
| Numero Complessivo di Titoli Azionari | | - |
| Numero Complessivo di Titoli Obbligazionari | | - |

Distribuzione Settoriale %

| Distribuzione Settoriale % | Fondo |
|-----------------------------|-------------|
| Ciclico | 0,00 |
| Materie Prime | - |
| Beni di Consumo Ciclici | - |
| Finanza | - |
| Immobiliare | - |
| Sensibile | 0,00 |
| Telecomunicazioni | - |
| Energia | - |
| Beni Industriali | - |
| Tecnologia | - |
| Difensivo | 0,00 |
| Beni Difensivi | - |
| Salute | - |
| Servizi di Pubblica Utilità | - |

Ripartizione Geografica %

| Ripartizione Geografica % | Fondo |
|-------------------------------|-------------|
| America | 0,00 |
| Stati Uniti | - |
| Canada | - |
| America Latina e Centrale | - |
| Europa | 0,00 |
| Regno Unito | - |
| Europa Occidentale - Euro | - |
| Europa Occidentale - Non Euro | - |
| Europa dell'Est | - |
| Africa | - |
| Medio Oriente | - |
| Asia | 0,00 |
| Giappone | - |
| Australasia | - |
| Asia - Paesi Sviluppati | - |
| Asia - Emergente | - |

Anagrafica

| | | | | | |
|------------------------|---------------------------|-------------------------|--------------|------------------------------|---------------|
| Società di Gestione | Janus Henderson Investors | Patrimonio Classe (Mln) | 5,33 CHF | Investimento Min. Ingresso | 1.000.000 EUR |
| Telefono | 8002270486 | (15/05/2026) | | Investimento Min. Successivo | 1 EUR |
| Web | www.janushenderson.com | Domicilio | LUSSEMBURGO | T.E.R. | - |
| Data di Partenza | 03/05/2023 | Valuta del Fondo | CHF | Spese correnti | 1,56% |
| Nome del Gestore | - | UCITS | Si | Commissione di incentivo | - |
| Data Inizio Gestione | 03/05/2023 | Inc/Acc | Acc | | |
| NAV (15/05/2026) | CHF 11,22 | ISIN | LU2549043334 | | |
| Patrimonio Netto (Mln) | - | | | | |